



УПРАВЛЕНИЕ ФЕДЕРАЛЬНОЙ СЛУЖБЫ
ГОСУДАРСТВЕННОЙ СТАТИСТИКИ
ПО КРАСНОЯРСКОМУ КРАЮ,
РЕСПУБЛИКЕ ХАКАСИЯ И РЕСПУБЛИКЕ ТЫВА

Индексы потребительских цен в Красноярском крае



ноябрь 2023 года



УПРАВЛЕНИЕ ФЕДЕРАЛЬНОЙ СЛУЖБЫ
ГОСУДАРСТВЕННОЙ СТАТИСТИКИ
ПО КРАСНОЯРСКОМУ КРАЮ,
РЕСПУБЛИКЕ ХАКАСИЯ И РЕСПУБЛИКЕ ТЫВА

Индексы потребительских цен

Красноярский край

ноябрь 2023 года

- 01 Индексы потребительских цен
- 02 Индексы потребительских цен на продовольственные товары
- 03 Средние цены и индексы потребительских цен на отдельные продовольственные товары
- 04 Индексы потребительских цен на непродовольственные товары
- 05 Средние цены и индексы потребительских цен на медикаменты
- 06 Средние цены и индексы потребительских цен на бензин и автомобильное топливо
- 07 Индексы потребительских цен на услуги
- 08 Средние цены и индексы потребительских цен на бытовые услуги

* Ежемесячные данные оперативной статистики





ИНДЕКСЫ ПОТРЕБИТЕЛЬСКИХ ЦЕН

в % к предыдущему месяцу

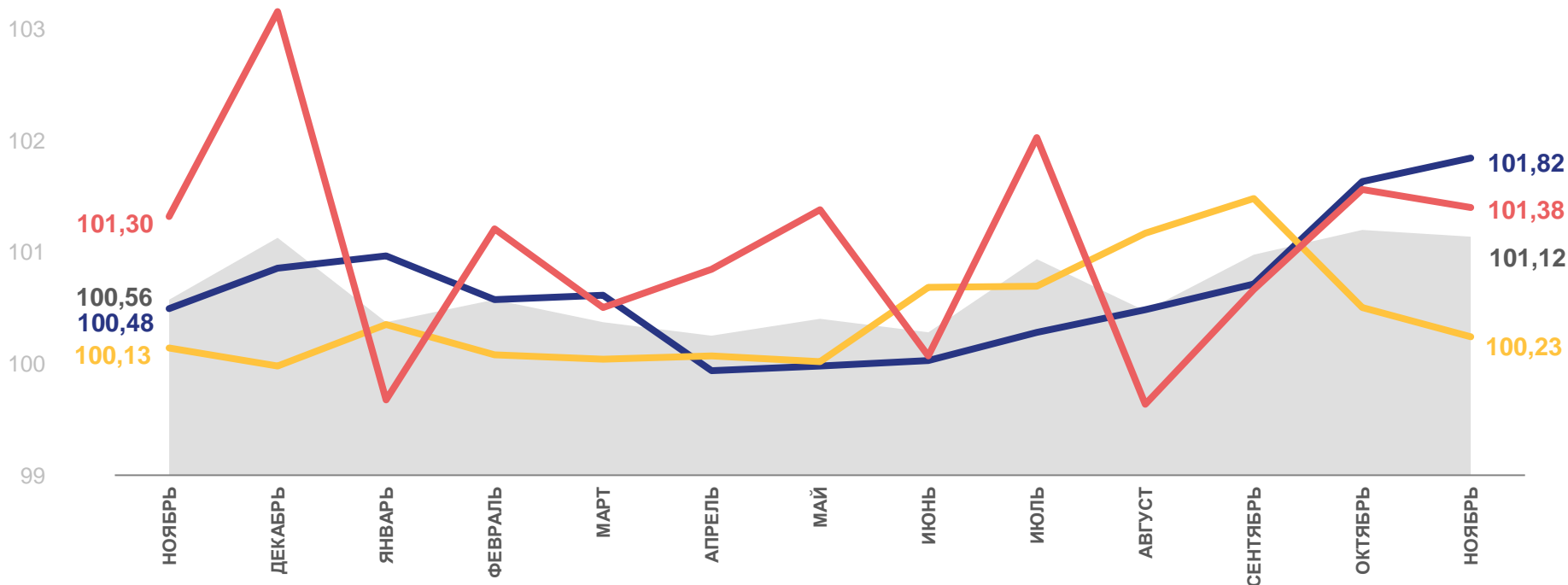
Ноябрь 2023 года

101,12
Индекс потребительских цен

101,82
Продовольственные товары

100,23
Непродовольственные товары

101,38
Услуги



2022

2023



Индекс потребительских цен



Продовольственные товары



Непродовольственные товары



Услуги





ИНДЕКСЫ ПОТРЕБИТЕЛЬСКИХ ЦЕН НА ПРОДОВОЛЬСТВЕННЫЕ ТОВАРЫ

ноябрь 2023 года в % к предыдущему месяцу



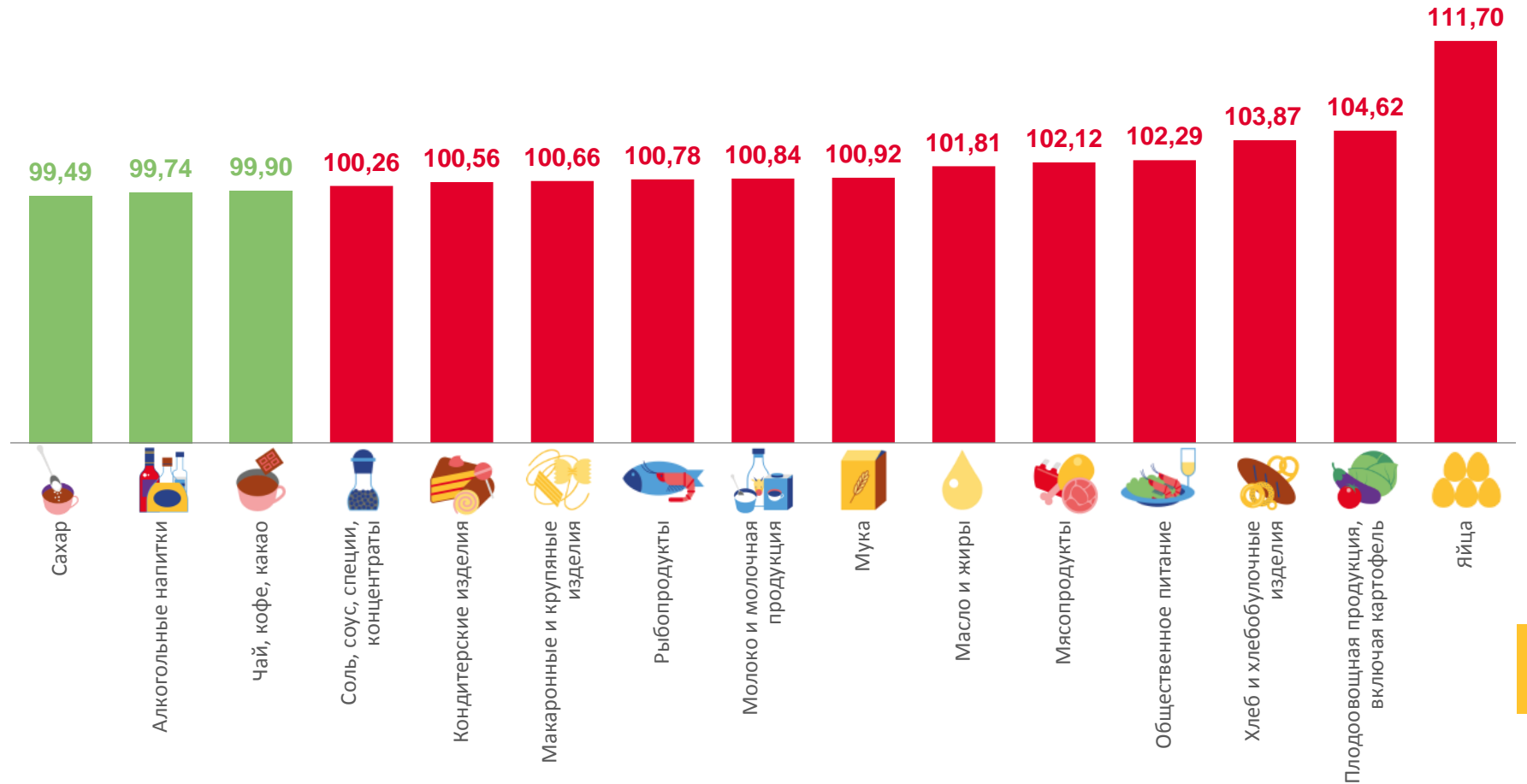
101,82

Продовольственные
товары



101,12

Индекс
потребительских цен





СРЕДНИЕ ЦЕНЫ И ИНДЕКСЫ ПОТРЕБИТЕЛЬСКИХ ЦЕН НА ОТДЕЛЬНЫЕ ПРОДОВОЛЬСТВЕННЫЕ ТОВАРЫ

ноябрь 2023 года, индексы в % к предыдущему месяцу



495,00 Р ▲101,35%

Говядина (кроме бескостного мяса), кг



902,40 Р ▲102,30%

Масло сливочное, кг



80,77 Р ▼99,49%

Сахар-песок, кг



1144,63 Р ▲100,80%

Чай черный байховый, кг



38,01 Р ▲102,22%

Картофель, кг



391,10 Р ▲101,36%

Свинина (кроме бескостного мяса), кг



141,09 Р ▲100,72%

Масло подсолнечное, л



29,04 Р ▲101,48%

Соль поваренная пищевая, кг



140,26 Р ▲101,42%

Рис шлифованный, кг



33,07 Р ▲106,24%

Капуста белокочанная свежая, кг



629,65 Р ►100,00%

Баранина (кроме бескостного мяса), кг



76,65 Р ▲101,71%

Молоко питьевое цельное пастеризованное 2,5-3,2% жирности, л



49,25 Р ▲100,92%

Мука пшеничная, кг



73,75 Р ▲102,11%

Пшено, кг



36,43 Р ▼97,01%

Лук репчатый, кг



275,65 Р ▲104,26%

Куры охлажденные и мороженые, кг



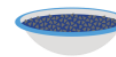
103,61 Р ▲101,19%

Молоко питьевое цельное стерилизованное 2,5-3,2% жирности, л



107,12 Р ▲100,31%

Хлеб из ржаной муки и из смеси муки ржаной и пшеничной, кг



86,70 Р ▲102,85%

Крупа гречневая-ядрица, кг



54,00 Р ▲100,74%

Морковь, кг



264,29 Р ▲102,08%

Рыба мороженая неразделанная, кг



117,72 Р ▲111,70%

Яйца куриные, 10 шт.



106,70 Р ▲105,66%

Хлеб и булочные изделия из пшеничной муки различных сортов, кг



106,48 Р ▼98,19%

Вермишель, кг



154,82 Р ▲102,15%

Яблоки, кг





ИНДЕКСЫ ПОТРЕБИТЕЛЬСКИХ ЦЕН НА НЕПРОДОВОЛЬСТВЕННЫЕ ТОВАРЫ

ноябрь 2023 года в % к предыдущему месяцу



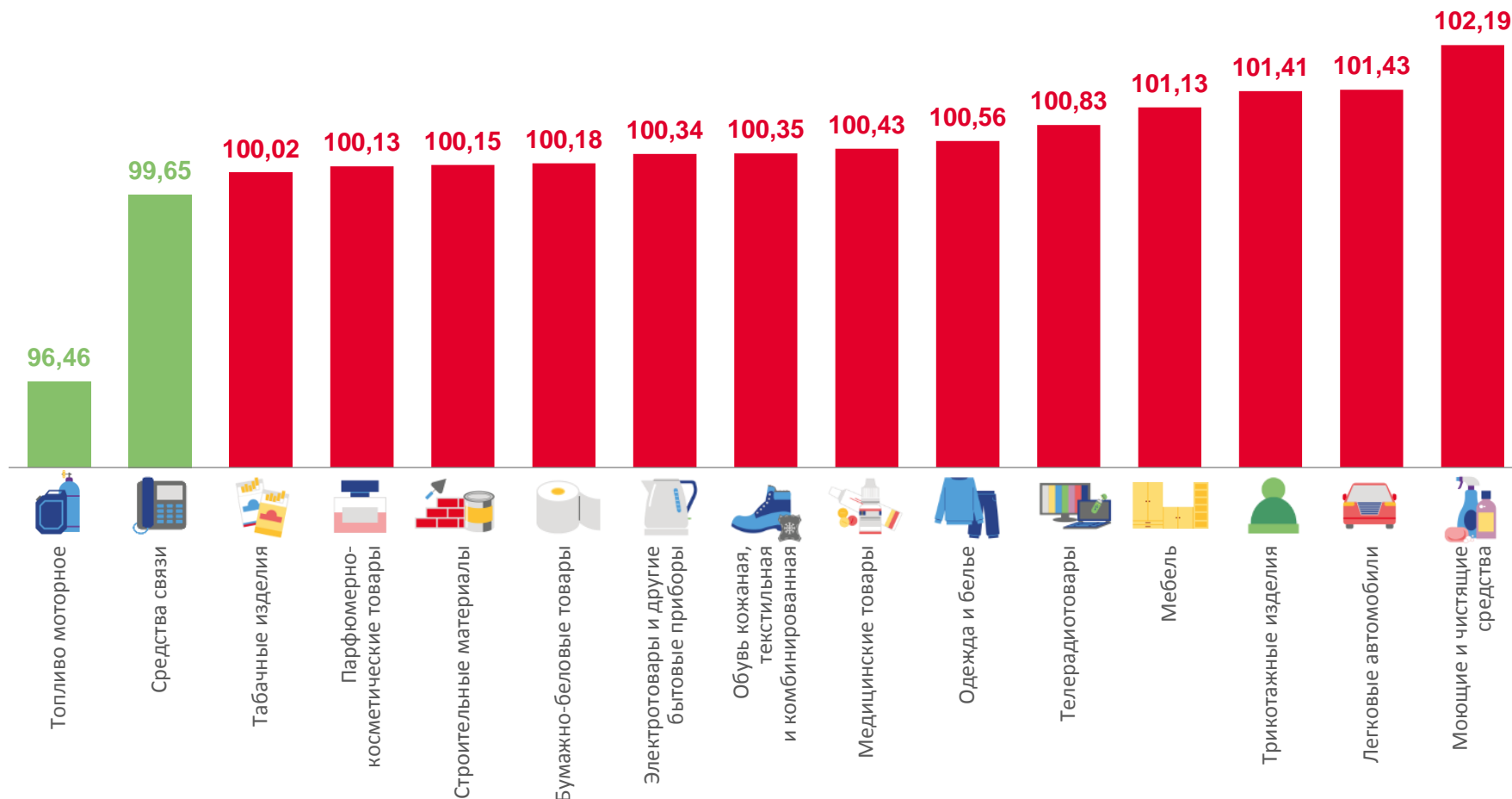
100,23

Непродовольственные
товары



101,12

Индекс
потребительских цен





ИНДЕКСЫ ПОТРЕБИТЕЛЬСКИХ ЦЕН НА МЕДИКАМЕНТЫ

ноябрь 2023 года в % к предыдущему месяцу



99,87

Медикаменты ЖНВЛП*



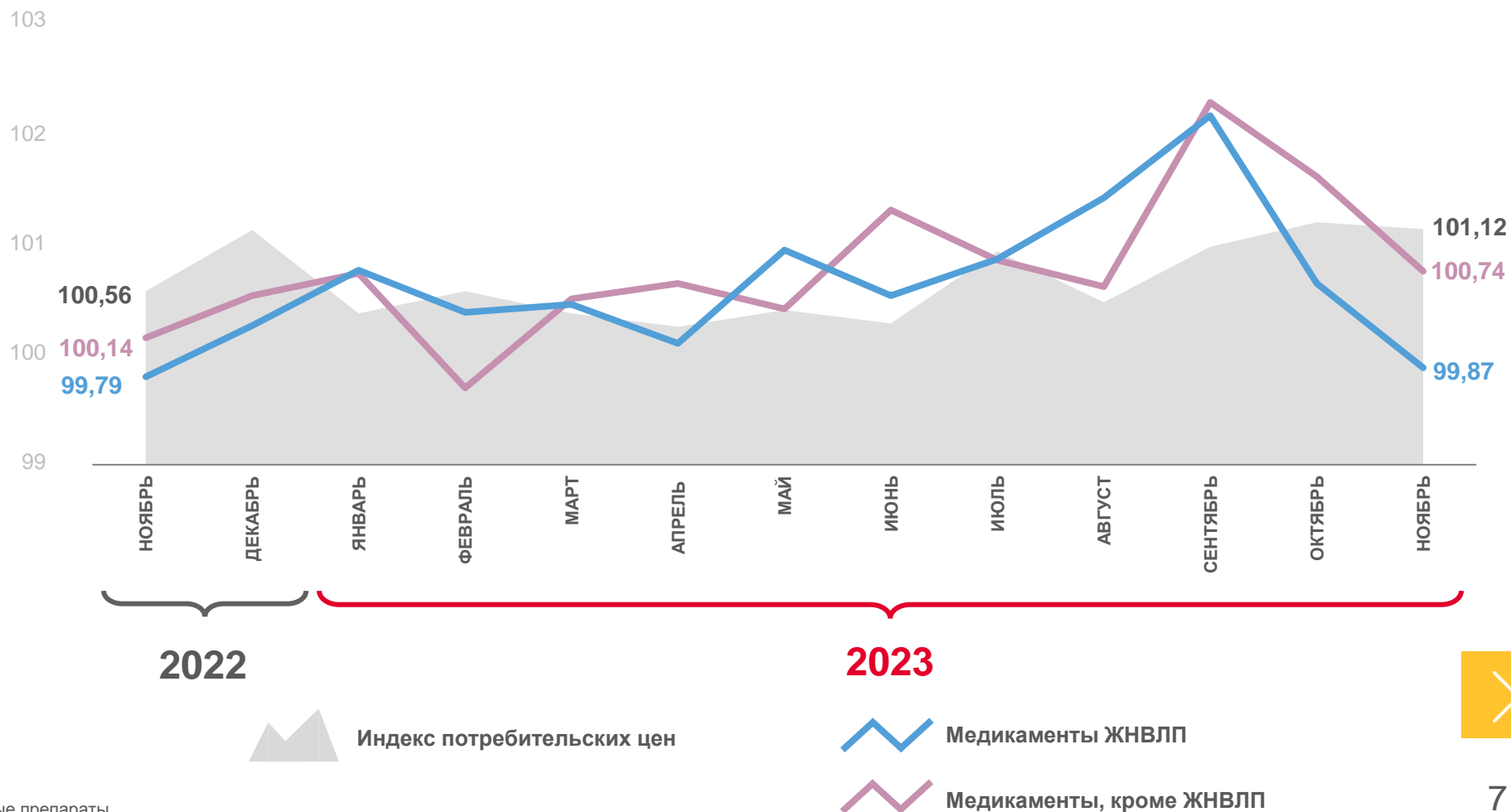
100,74

Медикаменты,
кроме ЖНВЛП*



101,12

Индекс
потребительских цен



* ЖНВЛП – Жизненно необходимые и важнейшие лекарственные препараты.





СРЕДНИЕ ЦЕНЫ И ИНДЕКСЫ ПОТРЕБИТЕЛЬСКИХ ЦЕН НА МЕДИКАМЕНТЫ ЖНВЛП*

ноябрь 2023 года, индексы в % к предыдущему месяцу

 <p>Ацетилсалициловая кислота (Аспирин отечественный), 500 мг, 10 таблеток</p> <p>29,05 Р ▼99,38%</p>	 <p>Парацетамол, 500 мг, 10 таблеток</p> <p>27,91 Р ▼98,43%</p>	 <p>Супрастин, 25 мг, 10 таблеток</p> <p>70,92 Р ▼99,29%</p>
 <p>Глицин, 100 мг, 50 таблеток</p> <p>45,18 Р ▲101,25%</p>	 <p>Эналаприл, 5 мг, 10 таблеток</p> <p>24,48 Р ▼99,43%</p>	 <p>Панкреатин, 10 таблеток</p> <p>35,34 Р ▲100,32%</p>
 <p>Смекта, порошок 3 г, 10 пакетов</p> <p>98,43 Р ▼99,79%</p>	 <p>Перекись водорода, 3%, 100 мл</p> <p>17,99 Р ▼99,99%</p>	 <p>Ацетилцистеин (АЦЦ), 600 мг, 10 таблеток</p> <p>220,00 Р ▲100,92%</p>
 <p>Ксилометазолин (Галазолин) 0,1%, 10 мл</p> <p>45,04 Р ▲100,42%</p>	 <p>Цефтриаксон, 1 г</p> <p>44,45 Р ▲101,19%</p>	 <p>Ингавирин, 90 мг, 10 капсул</p> <p>836,36 Р ▲100,82%</p>
 <p>Омепразол, 20 мг, 10 капсул</p> <p>43,05 Р ▼98,80%</p>	 <p>Фосфоглив, 10 капсул</p> <p>176,10 Р ▼96,80%</p>	 <p>Ибупрофен, 200 мг, 10 таблеток</p> <p>50,11 Р ▲100,94%</p>

* ЖНВЛП – Жизненно необходимые и важнейшие лекарственные препараты.



СРЕДНИЕ ЦЕНЫ И ИНДЕКСЫ ПОТРЕБИТЕЛЬСКИХ ЦЕН НА МЕДИКАМЕНТЫ, КРОМЕ ЖНВЛП*

ноябрь 2023 года, индексы в % к предыдущему месяцу



Цитрамон,
10 таблеток

43,77 Р

▲100,84%



Метамизол натрия
(Анальгин
отечественный),
500 мг, 10 таблеток

44,81 Р

▲101,55%



Энтеросгель,
225 г

554,82 Р

▼98,32%



Афобазол,
10 мг, 30 таблеток

288,59 Р

▼99,02%



Корвалол,
25 мл

46,59 Р

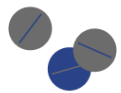
▼99,69%



Аципол,
30 капсул

555,51 Р

▼99,35%



Активированный
уголь, 250 мг,
10 таблеток

19,58 Р

▲102,19%



Йод,
10 мл

48,87 Р

▲102,85%



Ренгалин,
20 таблеток

308,87 Р

▼99,94%



Синупрет,
50 таблеток

684,06 Р

▲108,79%



Сульфациламид,
20%, 5 мл

126,44 Р

▲102,53%



Эргоферон,
20 таблеток

582,83 Р

▲100,84%



Алмагель,
суспензия,
200 мл

461,85 Р

▲100,84%



Эссенциале
форте Н,
300 мг, 10 капсул

255,16 Р

▲100,82%



Кеторол Экспресс,
10 мг,
10 таблеток

44,30 Р

▼99,60%





СРЕДНИЕ ЦЕНЫ И ИНДЕКСЫ ПОТРЕБИТЕЛЬСКИХ ЦЕН НА БЕНЗИН АВТОМОБИЛЬНЫЙ И ДИЗЕЛЬНОЕ ТОПЛИВО

в ноябре 2023 года



50,17 руб. за литр

▼ **96,96%** к предыдущему месяцу

▲ **108,60%** к декабрю 2022 года

Бензин автомобильный марки АИ-92



69,11 руб. за литр

▼ **98,66%** к предыдущему месяцу

▲ **109,80%** к декабрю 2022 года

Бензин автомобильный марки АИ-98 и выше



53,65 руб. за литр

▼ **94,37%** к предыдущему месяцу

▲ **107,90%** к декабрю 2022 года

Бензин автомобильный марки АИ-95



71,41 руб. за литр

▲ **102,73%** к предыдущему месяцу

▲ **110,19%** к декабрю 2022 года

Дизельное топливо





ИНДЕКСЫ ПОТРЕБИТЕЛЬСКИХ ЦЕН НА УСЛУГИ

ноябрь 2023 года в % к предыдущему месяцу



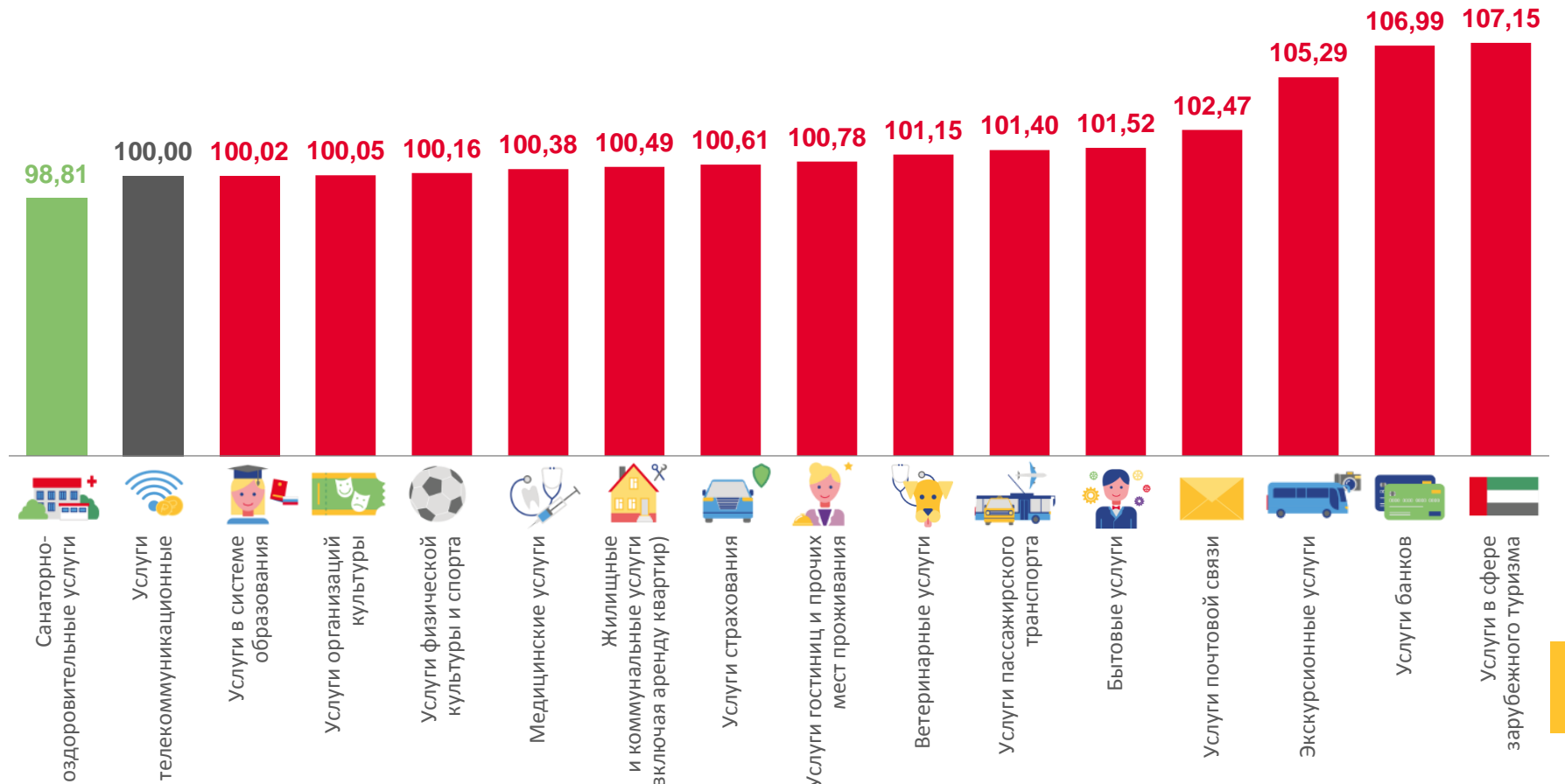
101,38

Услуги



101,12

Индекс
потребительских цен





СРЕДНИЕ ЦЕНЫ И ИНДЕКСЫ ПОТРЕБИТЕЛЬСКИХ ЦЕН НА БЫТОВЫЕ УСЛУГИ


ноябрь 2023 года, индексы в % к предыдущему месяцу



Постановка набоек, пара **547,35 ₺** ▲100,00%



Шиномонтаж колес легкового автомобиля, услуга **417,78 ₺** ▲101,36%



Изготовление фотографий для документов, 4 шт. **313,61 ₺** ▲105,54%



Ремонт телевизоров, один вид работы **2785,60 ₺** ▲100,33%



Мойка легкового автомобиля, услуга **610,33 ₺** ▲102,66%



Помывка в бане в общем отделении, билет **386,13 ₺** ▲100,00%



Ремонт холодильников всех марок, один вид работы **1668,07 ₺** ▲100,31%



Химчистка мужского костюма, шт. **1284,99 ₺** ▼99,52%



Стрижка модельная в женском зале, стрижка **684,11 ₺** ▲100,55%



Замена элементов питания в наручных часах, услуга **453,15 ₺** ▲100,00%



Установка пластиковых окон, м² **12711,41 ₺** ▲100,79%



Стрижка модельная в мужском зале, стрижка **554,31 ₺** ▲100,63%



Регулировка развала-схождения колес легкового автомобиля, один вид работы **1403,41 ₺** ▲102,83%



Установка натяжного потолка, м² **716,27 ₺** ▲103,99%



Маникюр, услуга **1007,78 ₺** ▲103,27%

