



УПРАВЛЕНИЕ ФЕДЕРАЛЬНОЙ СЛУЖБЫ
ГОСУДАРСТВЕННОЙ СТАТИСТИКИ
ПО КРАСНОЯРСКОМУ КРАЮ,
РЕСПУБЛИКЕ ХАКАСИЯ
И РЕСПУБЛИКЕ ТЫВА

ОБОРОТ РОЗНИЧНОЙ ТОРГОВЛИ И ОБЩЕСТВЕННОГО ПИТАНИЯ

в Республике Хакасия в январе – ноябре 2023 года

15.01.2024

Ежемесячные данные оперативной статистики

СОДЕРЖАНИЕ

Оборот розничной торговли в отчетном месяце	3
Темпы прироста оборота розничной торговли	4
Оборот розничной торговли в отчетном периоде	5
Структура оборота розничной торговли по типам хозяйствующих субъектов	6
Макроструктура оборота розничной торговли	7
Темпы прироста оборота розничной торговли по направлениям торговли	8
Товарные запасы в организациях розничной торговли	9
Оборот общественного питания в отчетном месяце	10
Оборот общественного питания в отчетном периоде	11
Структура оборота общественного питания по типам хозяйствующих субъектов	12

ОБОРОТ РОЗНИЧНОЙ ТОРГОВЛИ*

в % к соответствующему месяцу предыдущего года

КРАСНОЯРСКСТАТ

Ноябрь 2023 года

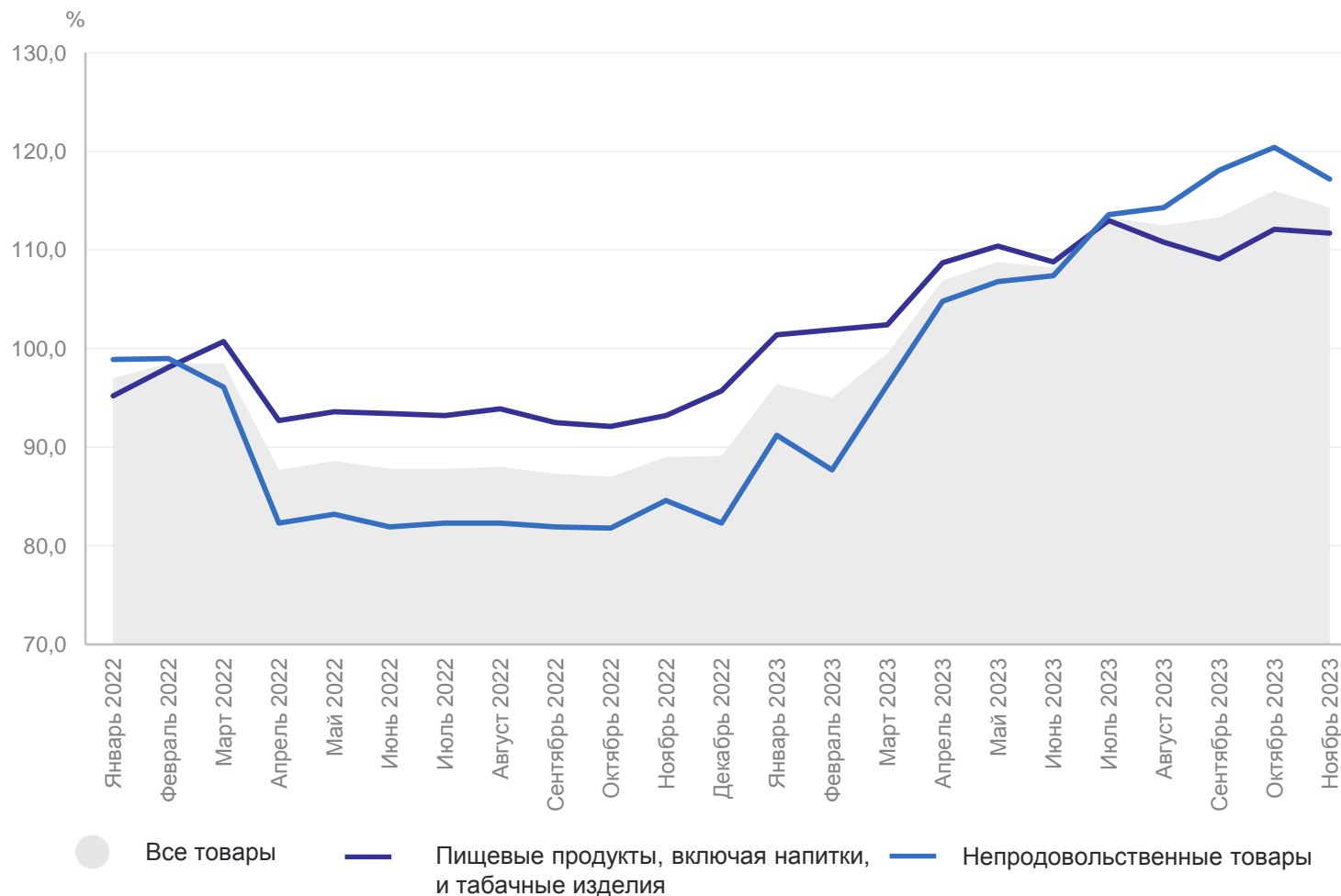
11,1 млрд рублей

114,3% к ноябрю 2022 года

в том числе:

111,7% пищевые продукты, включая напитки, и табачные изделия

117,2% непродовольственные товары



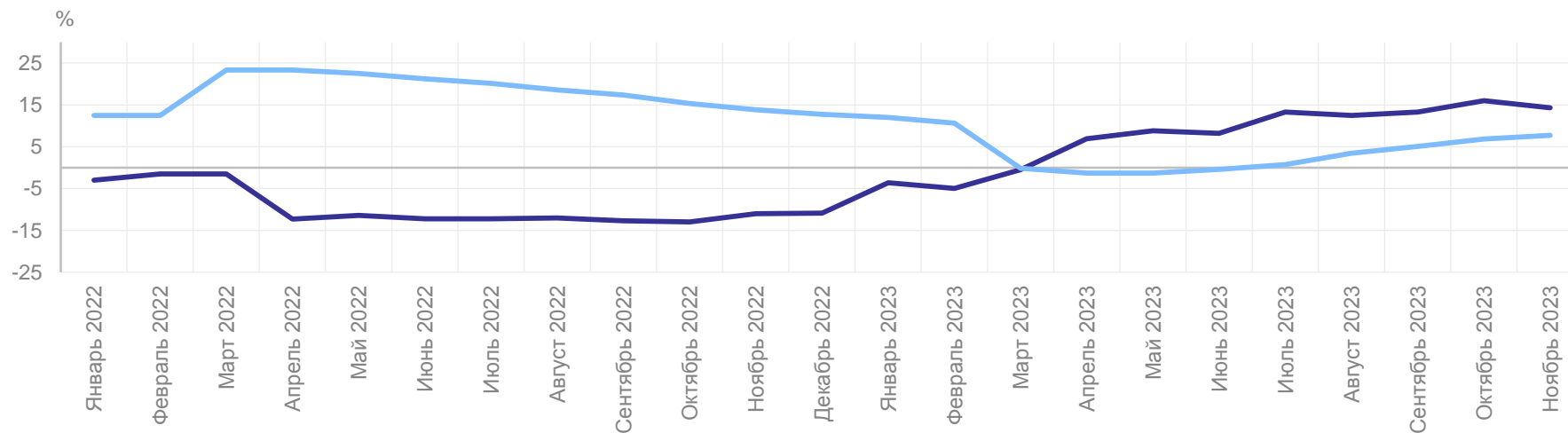
* Темпы роста приведены в сопоставимых ценах. Данные за июль – октябрь 2023 г. уточнены по итогам ежеквартальных обследований малых предприятий и организаций, средняя численность работников которых не превышает 15 человек, не относящихся к субъектам малого предпринимательства, и изменений, внесенных респондентами в ранее предоставленные данные.

ТЕМПЫ ПРИРОСТА ОБОРОТА РОЗНИЧНОЙ ТОРГОВЛИ

КРАСНОЯРСКСТАТ

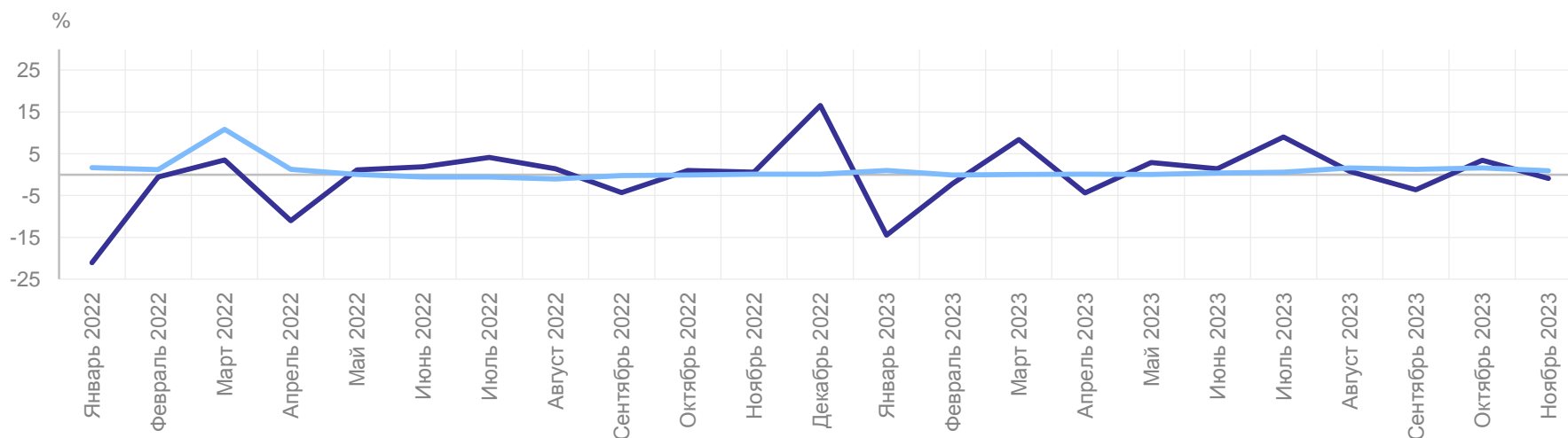
К соответствующему
месяцу предыдущего года

- Оборот розничной торговли*
- Индекс потребительских цен на все товары



К предыдущему месяцу

- Оборот розничной торговли*
- Индекс потребительских цен на все товары



* Темпы прироста приведены в сопоставимых ценах. Данные за июль – октябрь 2023 г. уточнены по итогам ежеквартальных обследований малых предприятий и организаций, средняя численность работников которых не превышает 15 человек, не относящихся к субъектам малого предпринимательства, и изменений, внесенных респондентами в ранее предоставленные данные.

ОБОРОТ РОЗНИЧНОЙ ТОРГОВЛИ*

нарастающим итогом в % к соответствующему периоду предыдущего года

КРАСНОЯРСКСТАТ

Январь – ноябрь 2023 года

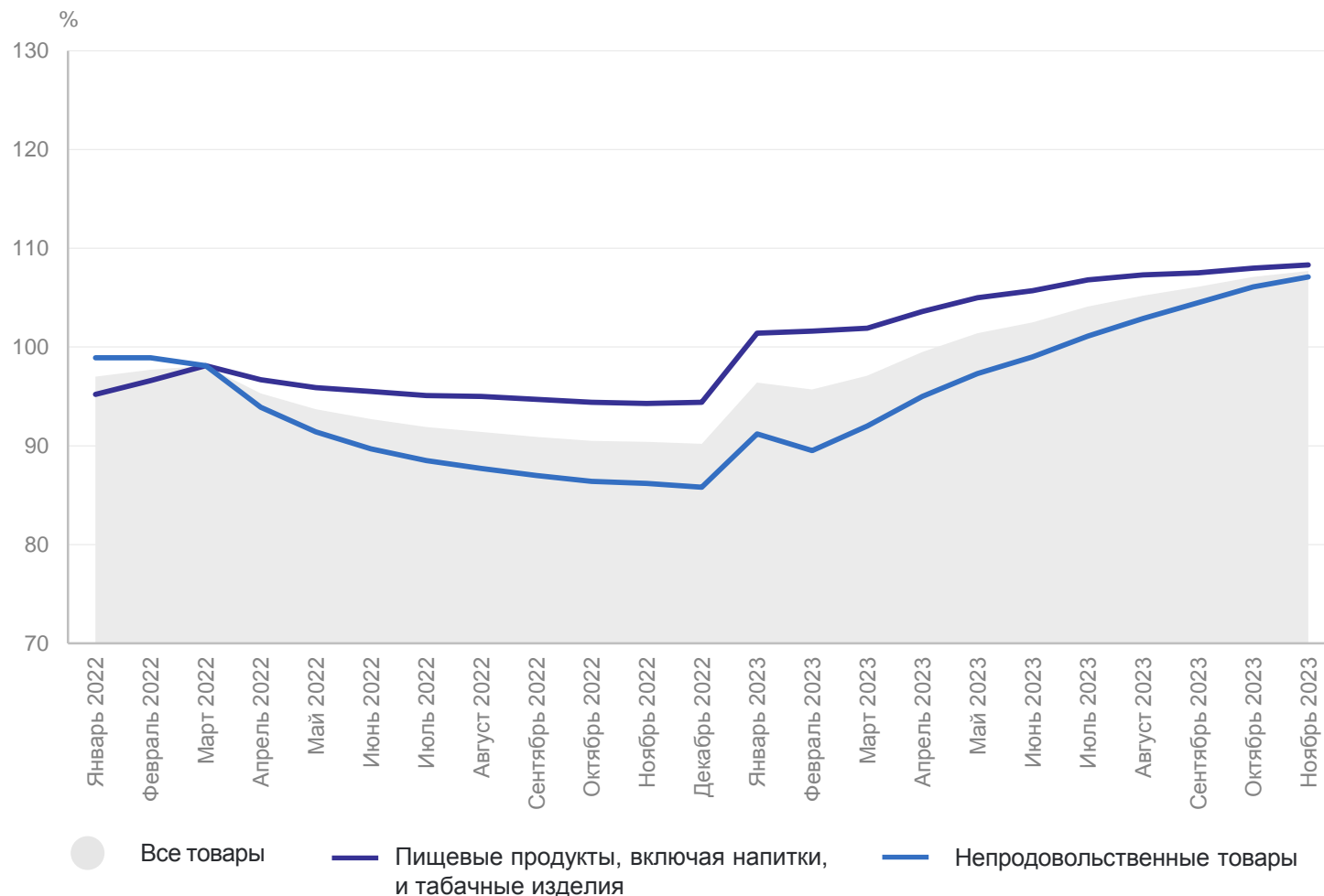
110,4 млрд рублей

107,7% к январю – ноябрю 2022 года

в том числе:

108,3% пищевые продукты, включая напитки, и табачные изделия

107,1% непродовольственные товары



* Темпы роста приведены в сопоставимых ценах. Данные за январь-июль – январь-октябрь 2023 г. уточнены по итогам ежеквартальных обследований малых предприятий и организаций, средняя численность работников которых не превышает 15 человек, не относящихся к субъектам малого предпринимательства, и изменений, внесенных респондентами в ранее предоставленные данные.

СТРУКТУРА ОБОРОТА РОЗНИЧНОЙ ТОРГОВЛИ ПО ТИПАМ ХОЗЯЙСТВУЮЩИХ СУБЪЕКТОВ*

в % от общего числа организаций

КРАСНОЯРСКСТАТ



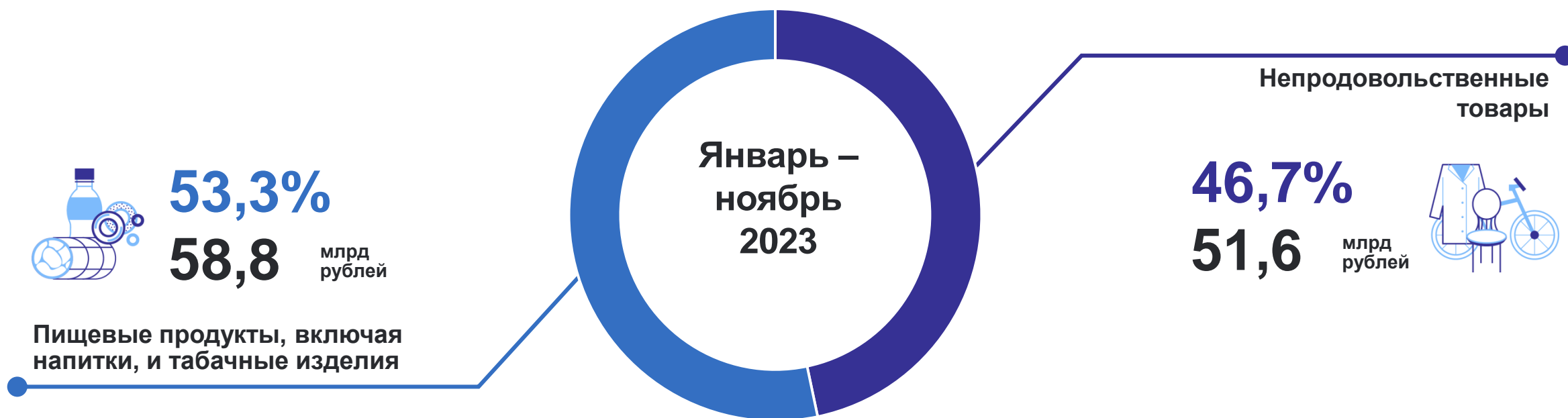
- Организации, не относящиеся к субъектам малого и среднего предпринимательства
- Индивидуальные предприниматели, осуществляющие розничную торговлю вне рынка
- Микропредприятия
- Малые предприятия
- Продажа товаров на розничных рынках и ярмарках
- Субъекты среднего предпринимательства

* Расхождение между итогом и суммой слагаемых объясняется округлением данных.

МАКРОСТРУКТУРА ОБОРОТА РОЗНИЧНОЙ ТОРГОВЛИ

в % от общего объема оборота розничной торговли

КРАСНОЯРСКСТАТ



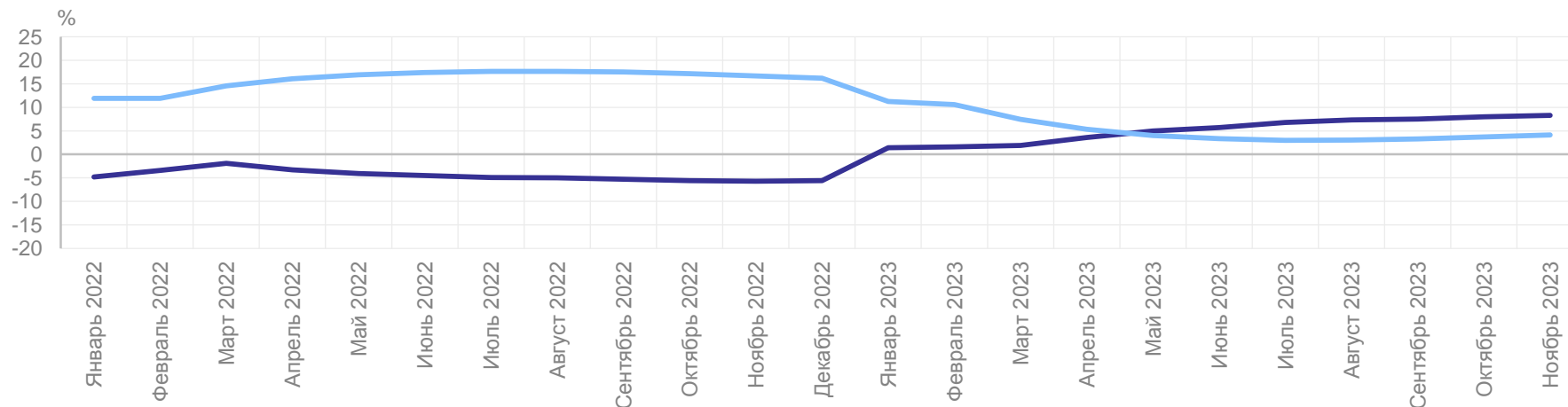
ТЕМПЫ ПРИРОСТА ОБОРОТА РОЗНИЧНОЙ ТОРГОВЛИ ПО НАПРАВЛЕНИЯМ ТОРГОВЛИ

КРАСНОЯРСКСТАТ

нарастающим итогом в % к соответствующему периоду предыдущего года

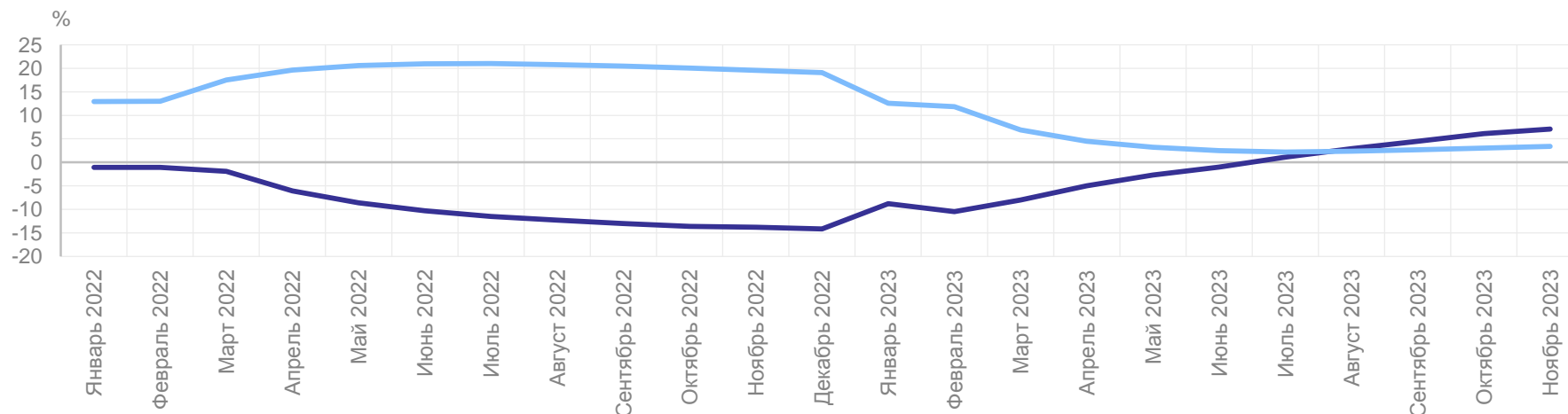
**Пищевые продукты,
включая напитки,
и табачные изделия**

— Оборот розничной торговли*
— Индекс потребительских цен
на продовольственные товары



**Непродовольственные
товары**

— Оборот розничной торговли*
— Индекс потребительских цен
на непродовольственные товары



* Темпы прироста приведены в сопоставимых ценах. Данные за январь-июль – январь-октябрь 2023 г. уточнены по итогам ежеквартальных обследований малых предприятий и организаций, средняя численность работников которых не превышает 15 человек, не относящихся к субъектам малого предпринимательства, и изменений, внесенных респондентами в ранее предоставленные данные.

ТОВАРНЫЕ ЗАПАСЫ В ОРГАНИЗАЦИЯХ РОЗНИЧНОЙ ТОРГОВЛИ

на конец месяца

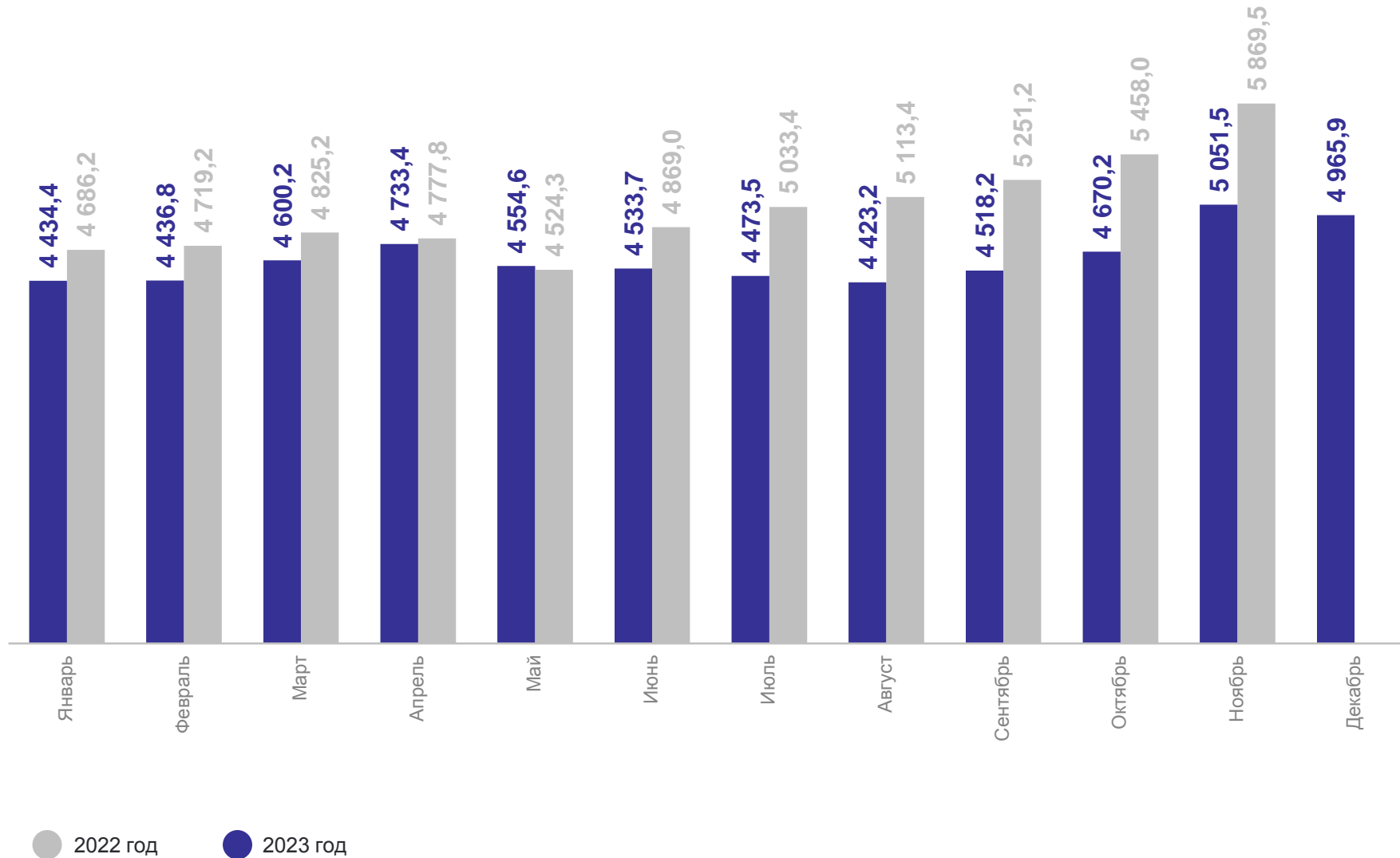
КРАСНОЯРСКСТАТ

Ноябрь 2023 года

5869,5 млн рублей

или

37 дней торговли



ОБОРОТ ОБЩЕСТВЕННОГО ПИТАНИЯ

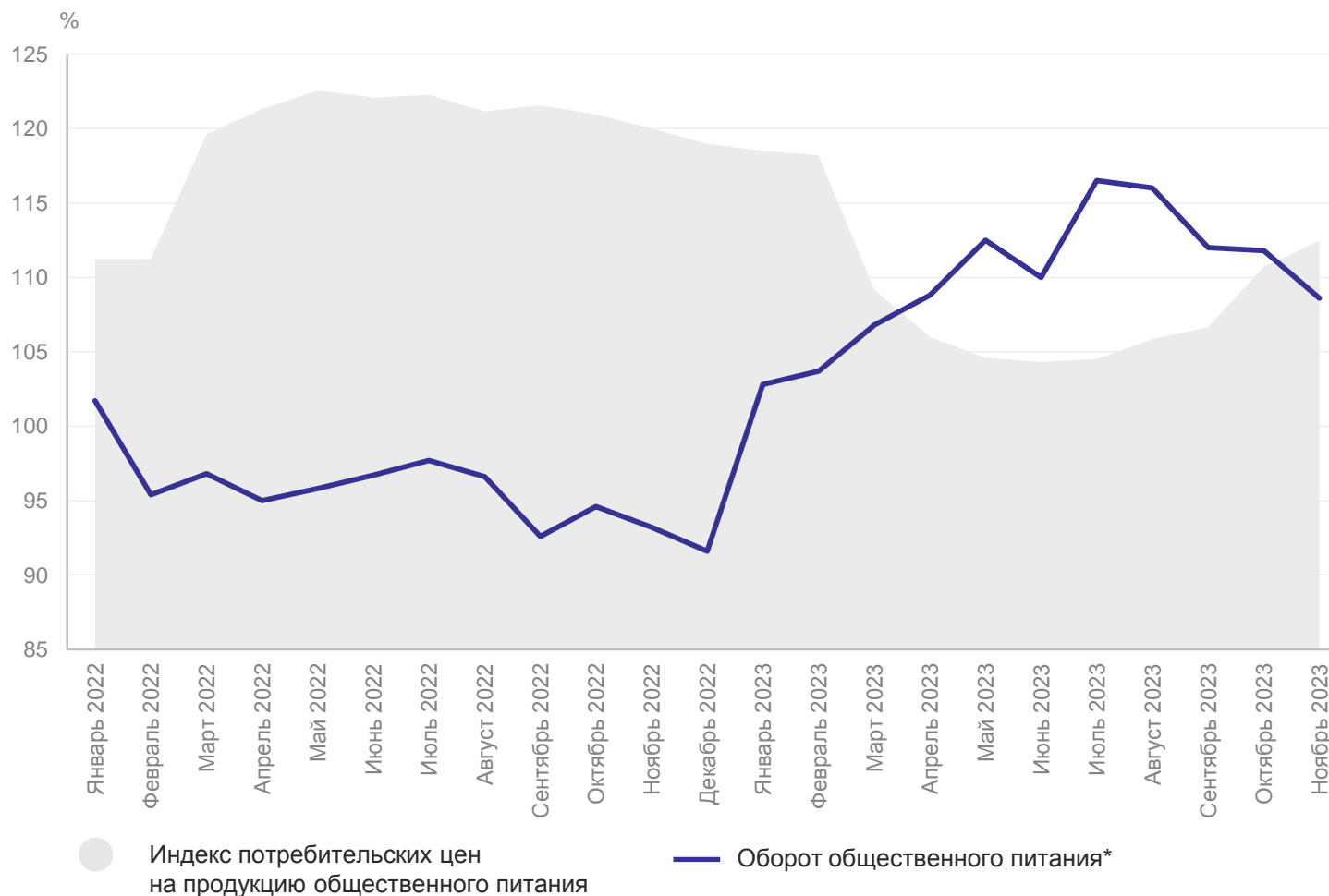
в % к соответствующему месяцу предыдущего года

КРАСНОЯРСКСТАТ

Ноябрь 2023 года

727,8 млн рублей

108,6% к ноябрю
2022 года



* Темпы роста приведены в сопоставимых ценах. Данные за июль – октябрь 2023 г. уточнены по итогам ежеквартальных обследований малых предприятий и организаций, средняя численность работников которых не превышает 15 человек, не относящихся к субъектам малого предпринимательства, и изменений, внесенных респондентами в ранее предоставленные данные.

ОБОРОТ ОБЩЕСТВЕННОГО ПИТАНИЯ

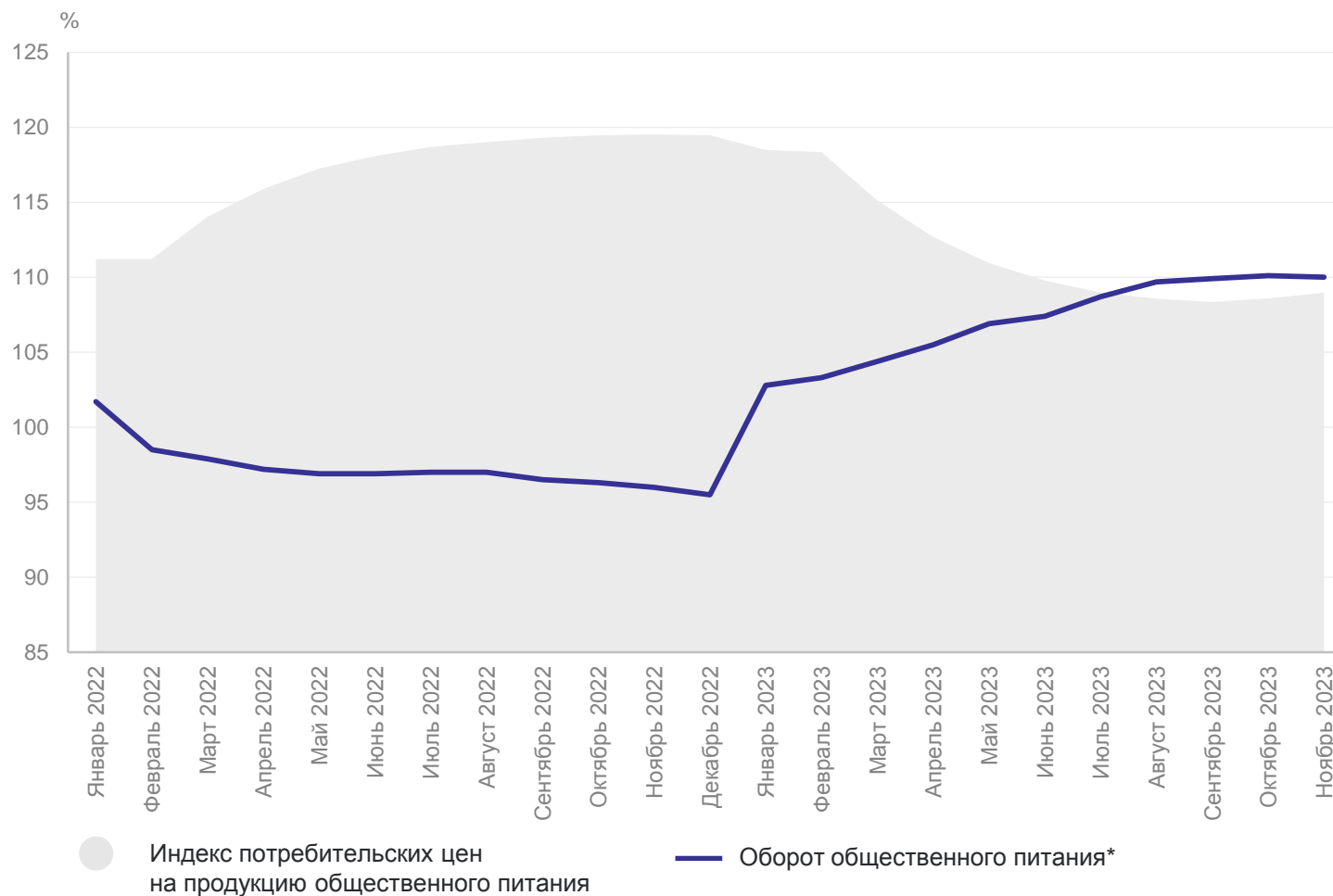
нарастающим итогом в % к соответствующему периоду предыдущего года

КРАСНОЯРСКСТАТ

Январь – ноябрь 2023 года

7288,7 млн рублей

110,0% к январю – ноябрю
2022 года



* Темпы роста приведены в сопоставимых ценах. Данные за январь-июль – январь-октябрь 2023 г. уточнены по итогам ежеквартальных обследований малых предприятий и организаций, средняя численность работников которых не превышает 15 человек, не относящихся к субъектам малого предпринимательства, и изменений, внесенных респондентами в ранее предоставленные данные.

СТРУКТУРА ОБОРОТА ОБЩЕСТВЕННОГО ПИТАНИЯ ПО ТИПАМ ХОЗЯЙСТВУЮЩИХ СУБЪЕКТОВ

в % от общего числа организаций

КРАСНОЯРСКСТАТ



- Индивидуальные предприниматели, осуществляющие розничную торговлю вне рынка
- Микропредприятия
- Малые предприятия
- Организации, не относящиеся к субъектам малого и среднего предпринимательства