



УПРАВЛЕНИЕ ФЕДЕРАЛЬНОЙ СЛУЖБЫ  
ГОСУДАРСТВЕННОЙ СТАТИСТИКИ  
ПО КРАСНОЯРСКОМУ КРАЮ,  
РЕСПУБЛИКЕ ХАКАСИЯ  
И РЕСПУБЛИКЕ ТЫВА

# ОБОРОТ РОЗНИЧНОЙ ТОРГОВЛИ И ОБЩЕСТВЕННОГО ПИТАНИЯ

в Республике Тыва в январе-апреле 2024 года

---

Ежемесячные данные оперативной статистики

# СОДЕРЖАНИЕ

|  |    |
|--|----|
| Оборот розничной торговли  | 3  |
| Структура оборота розничной торговли по типам хозяйствующих субъектов                              | 9  |
| Товарные запасы в организациях розничной торговли  | 10 |
| Индексы физического объема оборота розничной торговли в регионах Сибирского федерального округа    | 11 |
| Структура оборота общественного питания по типам хозяйствующих субъектов                           | 15 |
| Индексы физического объема оборота общественного питания в регионах Сибирского федерального округа | 16 |

январь-апрель 2024 года

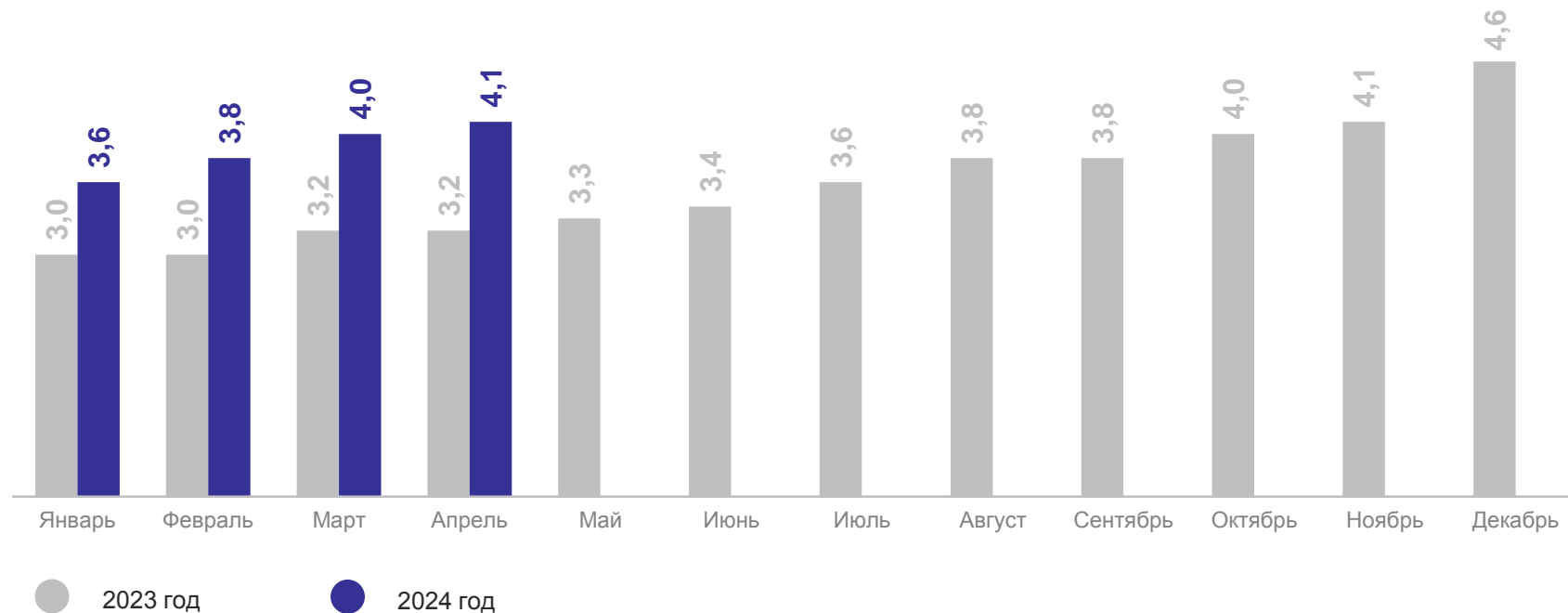
Оборот  
розничной торговли

**15,5** млрд  
рублей

Индекс  
физического объема  
к январю-апрелю 2023 года

**114,1%**

Динамика оборота розничной торговли,  
млрд рублей



# МАКРОСТРУКТУРА ОБОРОТА РОЗНИЧНОЙ ТОРГОВЛИ

в % от общего объема оборота розничной торговли

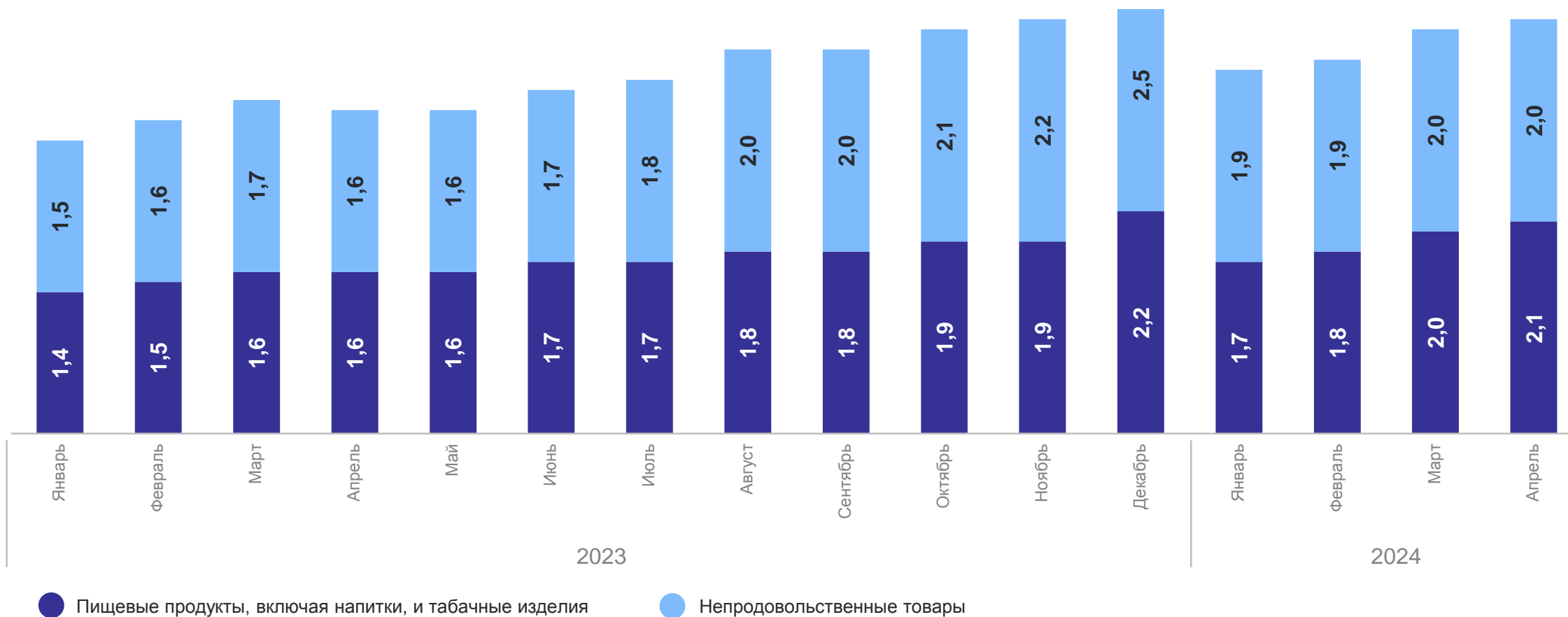
КРАСНОЯРСКСТАТ



# ДИНАМИКА ОБОРОТА РОЗНИЧНОЙ ТОРГОВЛИ

млрд рублей

КРАСНОЯРСКСТАТ



# ДИНАМИКА ОБОРОТА РОЗНИЧНОЙ ТОРГОВЛИ

в % к предыдущему месяцу

КРАСНОЯРСКСТАТ

апрель 2024 года  
к марту 2024 года

## Индексы физического объема

Все товары **102,1%**

Пищевые продукты,  
включая напитки,  
и табачные изделия **104,2%**

Непродовольственные  
товары **100,0%**



# ДИНАМИКА ОБОРОТА РОЗНИЧНОЙ ТОРГОВЛИ

в % к соответствующему месяцу предыдущего года

КРАСНОЯРСКСТАТ

апрель 2024 года  
к апрелю 2023 года

## Индексы физического объема

Все товары **116,1%**

Пищевые продукты,  
включая напитки,  
и табачные изделия **117,1%**

Непродовольственные  
товары **115,0%**



# ДИНАМИКА ОБОРОТА РОЗНИЧНОЙ ТОРГОВЛИ

нарастающим итогом с начала года в % к соответствующему периоду предыдущего года

КРАСНОЯРСКСТАТ

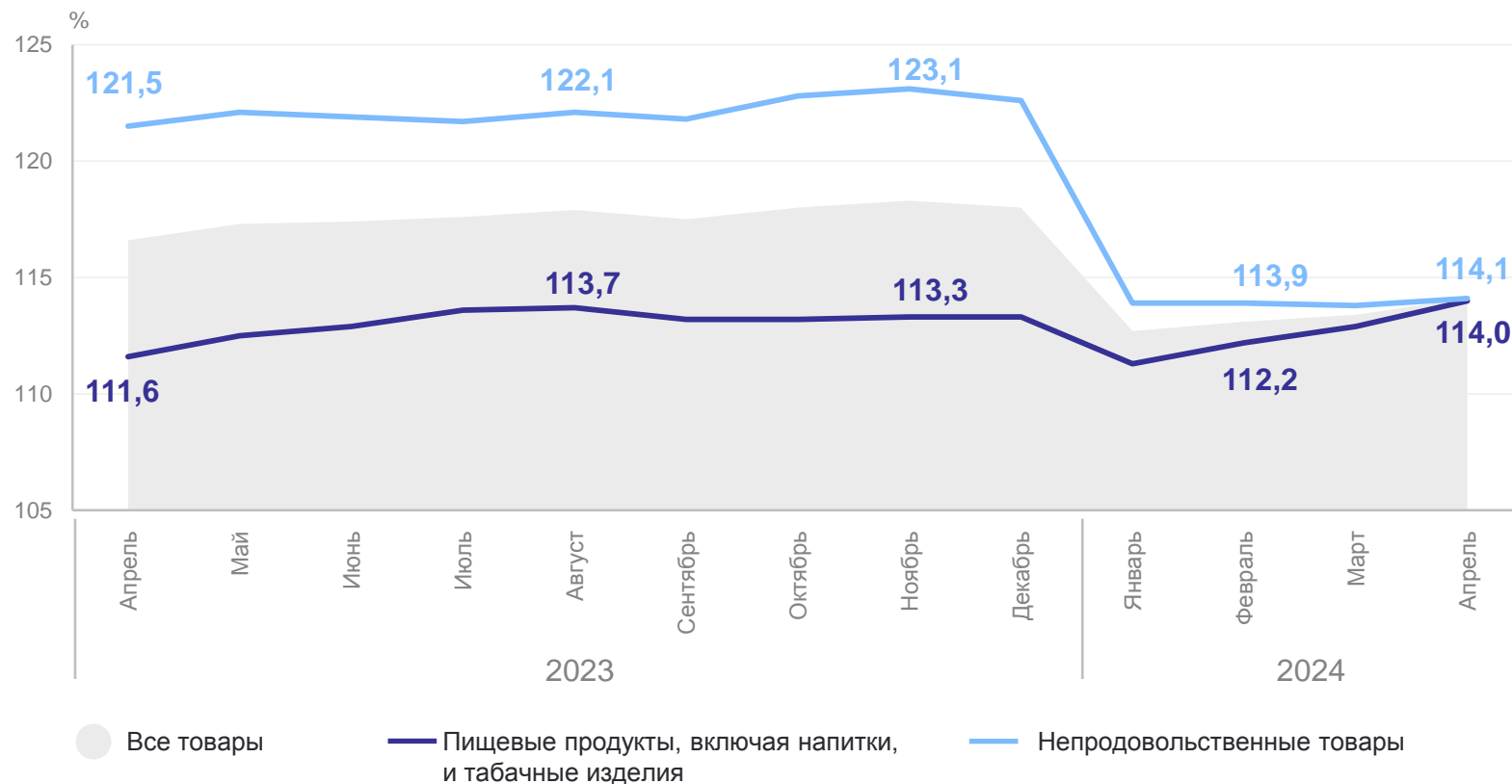
январь-апрель 2024 года  
к январю-апрелю 2023 года

## Индексы физического объема

Все товары **114,1%**

Пищевые продукты,  
включая напитки,  
и табачные изделия **114,0%**

Непродовольственные  
товары **114,1%**





# СТРУКТУРА ОБОРОТА РОЗНИЧНОЙ ТОРГОВЛИ ПО ТИПАМ ХОЗЯЙСТВУЮЩИХ СУБЪЕКТОВ

в % от общего объема оборота розничной торговли

КРАСНОЯРСКСТАТ



- Индивидуальные предприниматели, осуществляющие розничную торговлю вне рынка
- Организации, не относящиеся к субъектам малого и среднего предпринимательства
- Микропредприятия
- Малые предприятия
- Продажа товаров на розничных рынках и ярмарках
- Субъекты среднего предпринимательства

# ТОВАРНЫЕ ЗАПАСЫ В ОРГАНИЗАЦИЯХ РОЗНИЧНОЙ ТОРГОВЛИ

на конец месяца

КРАСНОЯРСКСТАТ

апрель 2024 года

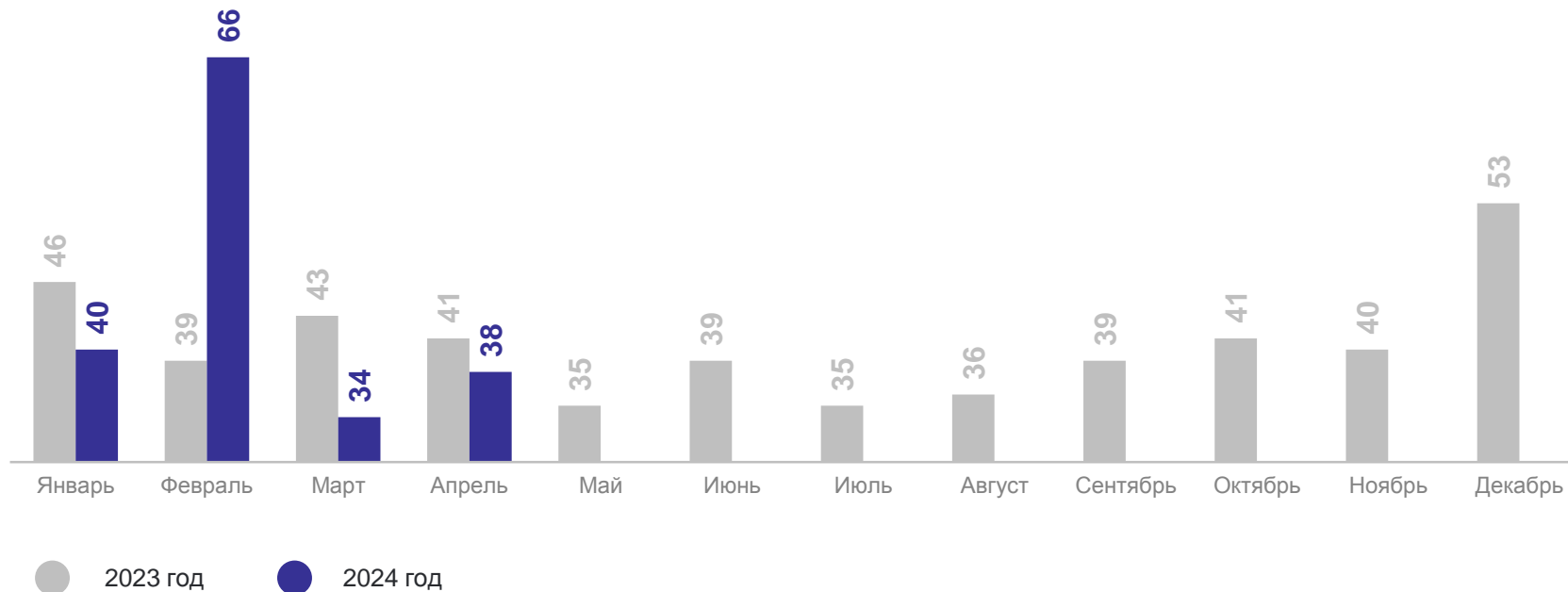
Товарные запасы

**1 411,9** млн  
рублей

Обеспеченность  
запасами

**38** дней  
торговли

Обеспеченность запасами,  
дней торговли



# ИНДЕКСЫ ФИЗИЧЕСКОГО ОБЪЕМА ОБОРота РОЗНИЧНОЙ ТОРГОВЛИ В РЕГИОНАХ СИБИРСКОГО ФЕДЕРАЛЬНОГО ОКРУГА

январь-апрель 2024 года в % к январю-апрелю 2023 года

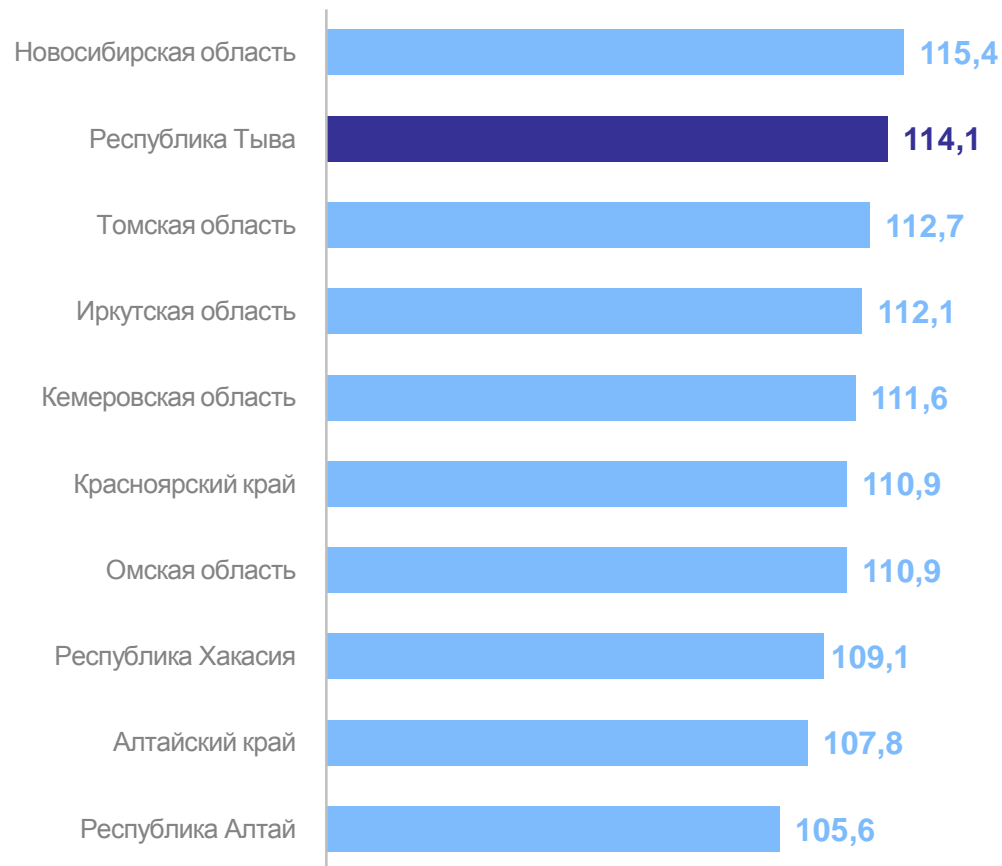
КРАСНОЯРСКСТАТ

Российская Федерация

109,9%

Сибирский федеральный округ

111,8%



январь-апрель 2024 года

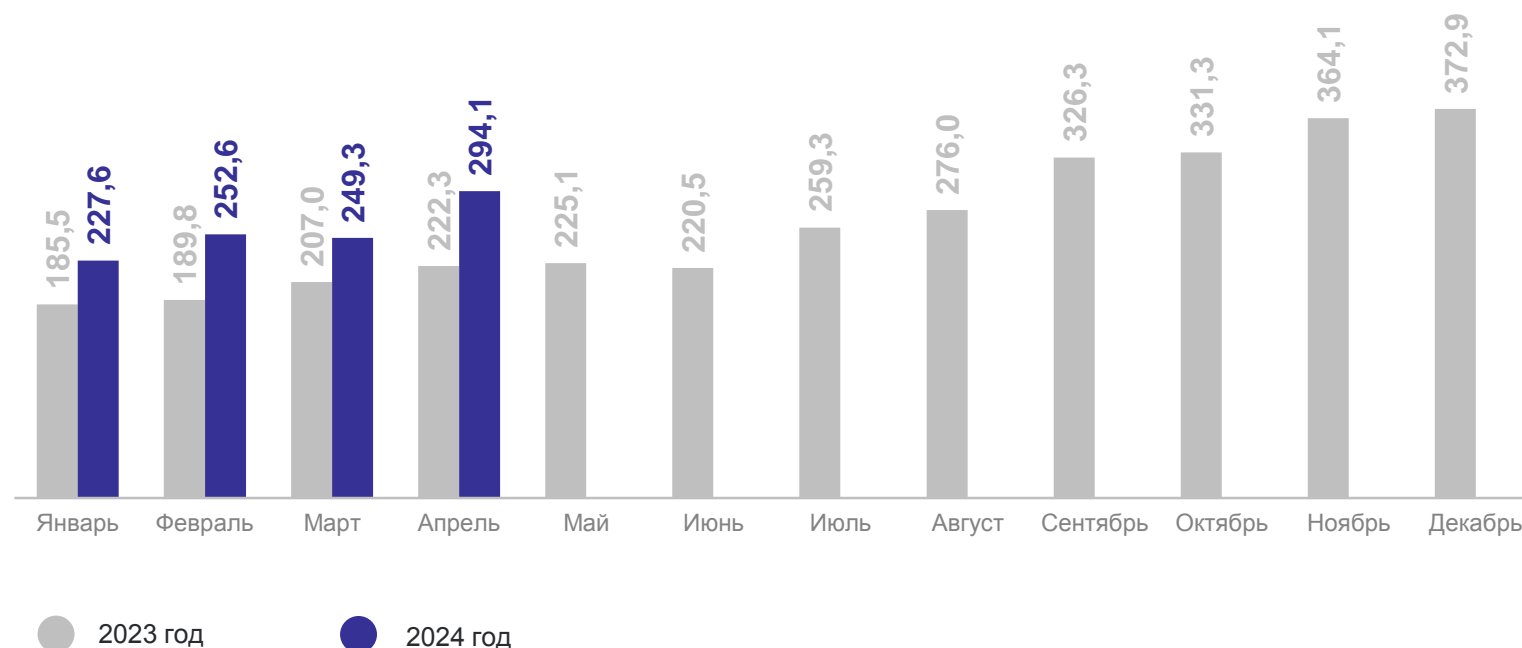
Оборот  
общественного питания

**1 023,7** млн  
рублей

Индекс  
физического объема  
к январю-апрелю 2023 года

**114,6%**

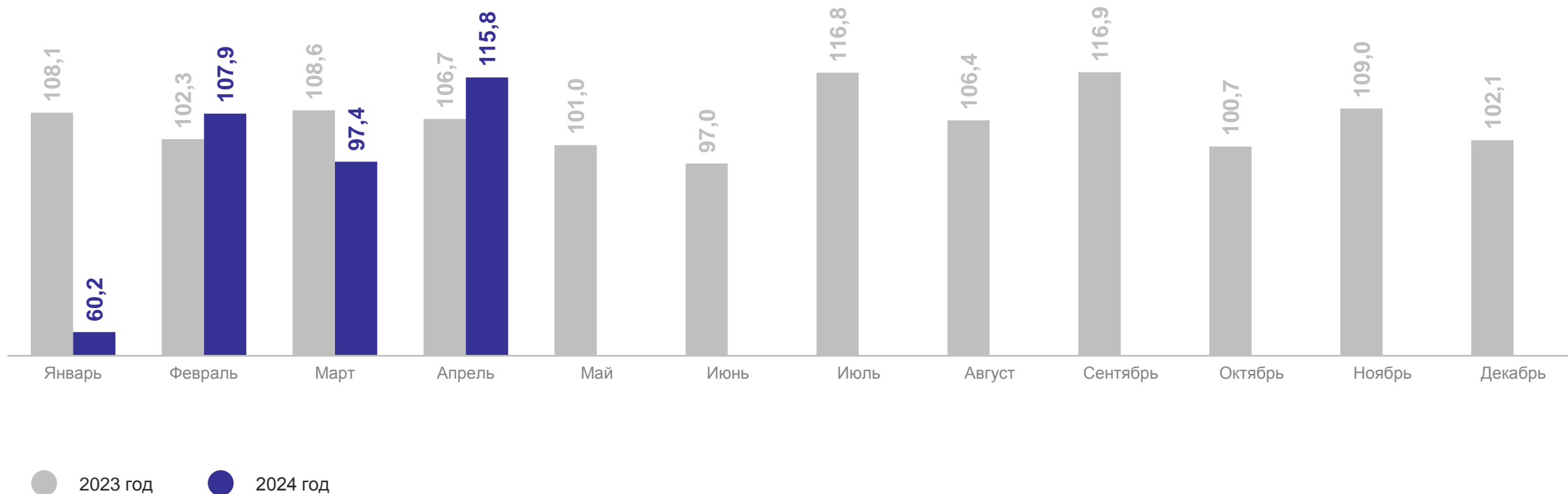
Динамика оборота общественного питания,  
млн рублей



# ДИНАМИКА ОБОРОТА ОБЩЕСТВЕННОГО ПИТАНИЯ

в % к предыдущему месяцу

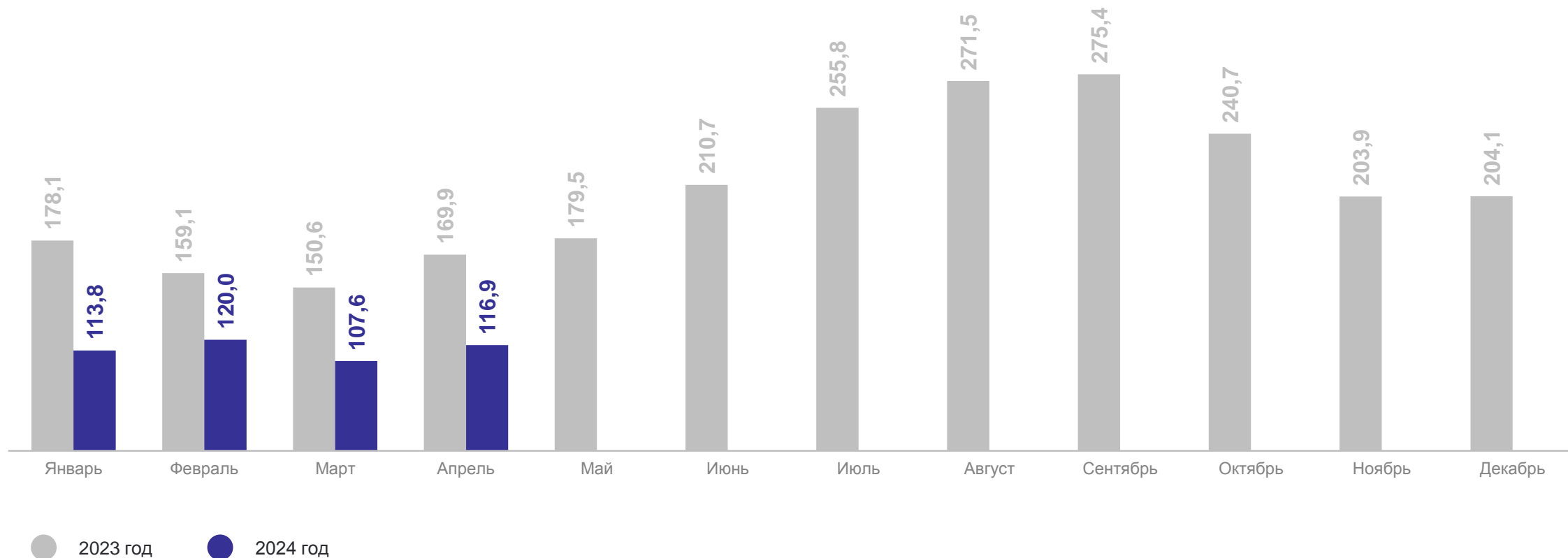
КРАСНОЯРСКСТАТ



# ДИНАМИКА ОБОРОТА ОБЩЕСТВЕННОГО ПИТАНИЯ

в % к соответствующему месяцу предыдущего года

КРАСНОЯРСКСТАТ



# СТРУКТУРА ОБОРОТА ОБЩЕСТВЕННОГО ПИТАНИЯ ПО ТИПАМ ХОЗЯЙСТВУЮЩИХ СУБЪЕКТОВ\*

в % от общего объема оборота общественного питания

КРАСНОЯРСКСТАТ



\* Расхождение между итогом и суммой слагаемых объясняется округлением данных.

# ИНДЕКСЫ ФИЗИЧЕСКОГО ОБЪЕМА ОБОРОТА ОБЩЕСТВЕННОГО ПИТАНИЯ В РЕГИОНАХ СИБИРСКОГО ФЕДЕРАЛЬНОГО ОКРУГА

январь-апрель 2024 года в % к январю-апрелю 2023 года

КРАСНОЯРСКСТАТ

Российская Федерация

104,8%

Сибирский федеральный  
округ

109,3%

