



УПРАВЛЕНИЕ ФЕДЕРАЛЬНОЙ СЛУЖБЫ  
ГОСУДАРСТВЕННОЙ СТАТИСТИКИ  
ПО КРАСНОЯРСКОМУ КРАЮ,  
РЕСПУБЛИКЕ ХАКАСИЯ  
И РЕСПУБЛИКЕ ТЫВА

# ОБОРОТ РОЗНИЧНОЙ ТОРГОВЛИ И ОБЩЕСТВЕННОГО ПИТАНИЯ

в Республике Тыва в январе – сентябре 2024 года

01.11.2024

Ежемесячные данные оперативной статистики

# СОДЕРЖАНИЕ

Оборот розничной торговли	3
Структура оборота розничной торговли по типам хозяйствующих субъектов	9
Товарные запасы в организациях розничной торговли	10
Индексы физического объема оборота розничной торговли в регионах Сибирского федерального округа	11
Оборот общественного питания	12
Структура оборота общественного питания по типам хозяйствующих субъектов	15
Индексы физического объема оборота общественного питания в регионах Сибирского федерального округа	16

январь – сентябрь 2024 г.

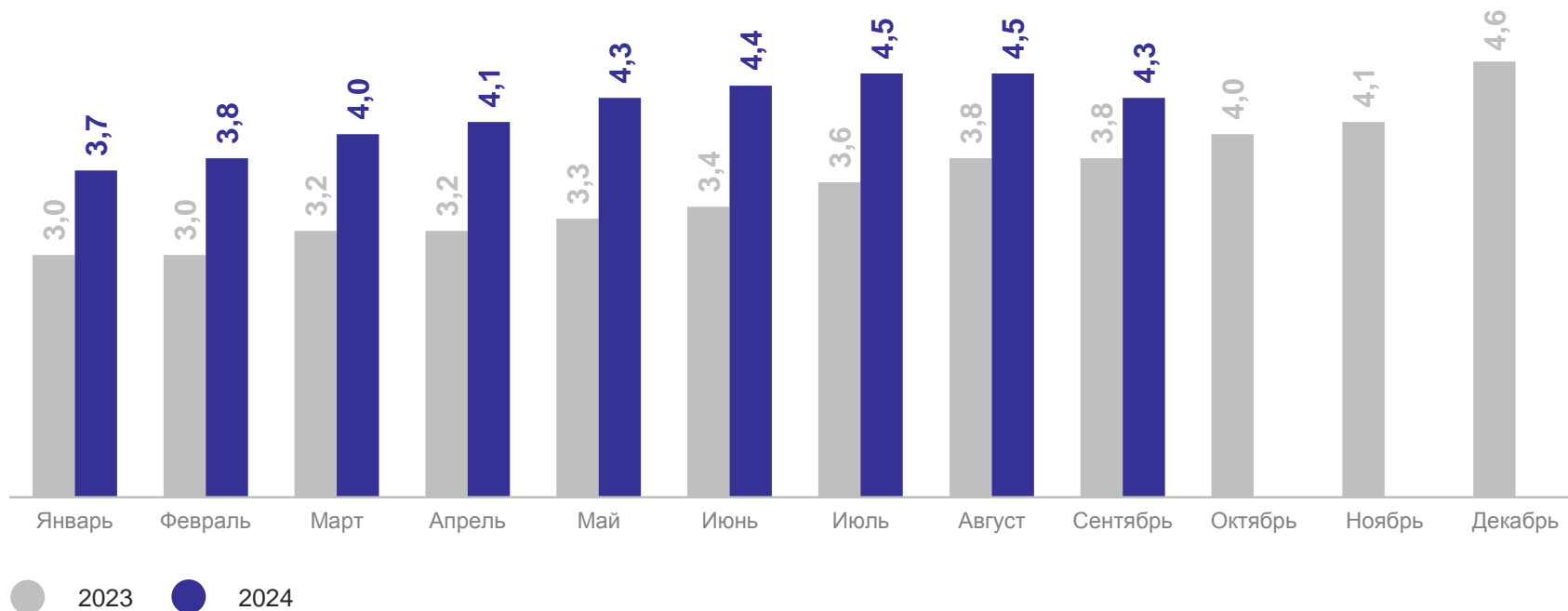
Оборот  
розничной торговли

**37,5** млрд  
рублей

Индекс  
физического объема  
к январю – сентябрю 2023 г.

**114,1%**

Динамика оборота розничной торговли,  
млрд рублей



# МАКРОСТРУКТУРА ОБОРОТА РОЗНИЧНОЙ ТОРГОВЛИ

в % от общего объема оборота розничной торговли

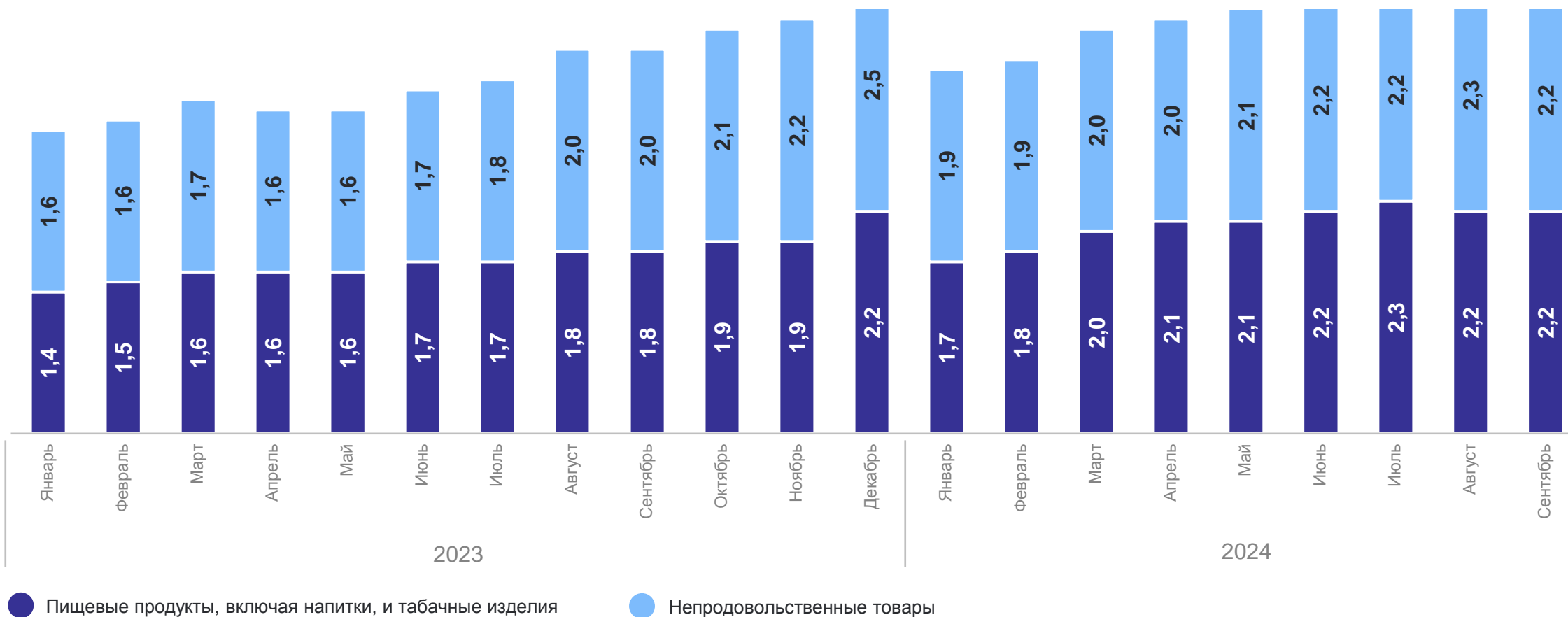
КРАСНОЯРСКСТАТ



# ДИНАМИКА ОБОРОТА РОЗНИЧНОЙ ТОРГОВЛИ

млрд рублей

КРАСНОЯРСКСТАТ



# ДИНАМИКА ОБОРОТА РОЗНИЧНОЙ ТОРГОВЛИ

в % к предыдущему месяцу

КРАСНОЯРСКСТАТ

сентябрь 2024 г. к августу 2024 г.

## Индексы физического объема

Все товары **96,0%**

Пищевые продукты, включая напитки, и табачные изделия **97,4%**

Непродовольственные товары **94,6%**



# ДИНАМИКА ОБОРОТА РОЗНИЧНОЙ ТОРГОВЛИ

в % к соответствующему месяцу предыдущего года

КРАСНОЯРСКСТАТ

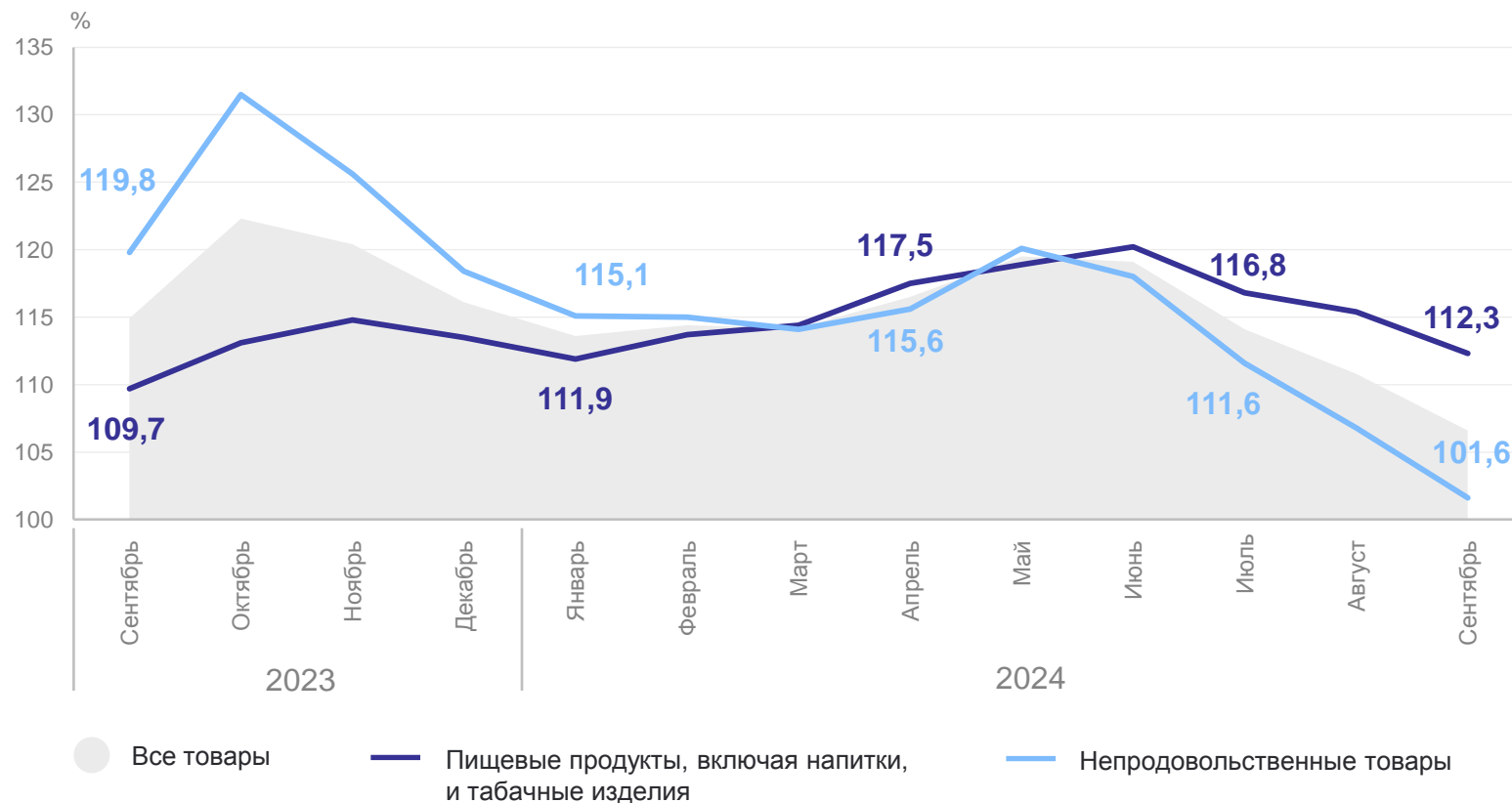
сентябрь 2024 г. к сентябрю 2023 г.

**Индексы физического объема**

Все товары **106,6%**

Пищевые продукты, включая напитки, и табачные изделия **112,3%**

Непродовольственные товары **101,6%**



# ДИНАМИКА ОБОРОТА РОЗНИЧНОЙ ТОРГОВЛИ

нарастающим итогом с начала года в % к соответствующему периоду предыдущего года

КРАСНОЯРСКСТАТ

январь – сентябрь 2024 г.  
к январю – сентябрю 2023 г.

## Индексы физического объема

Все товары

**114,1%**

Пищевые продукты,  
включая напитки,  
и табачные изделия

**115,7%**

Непродовольственные  
товары

**112,7%**

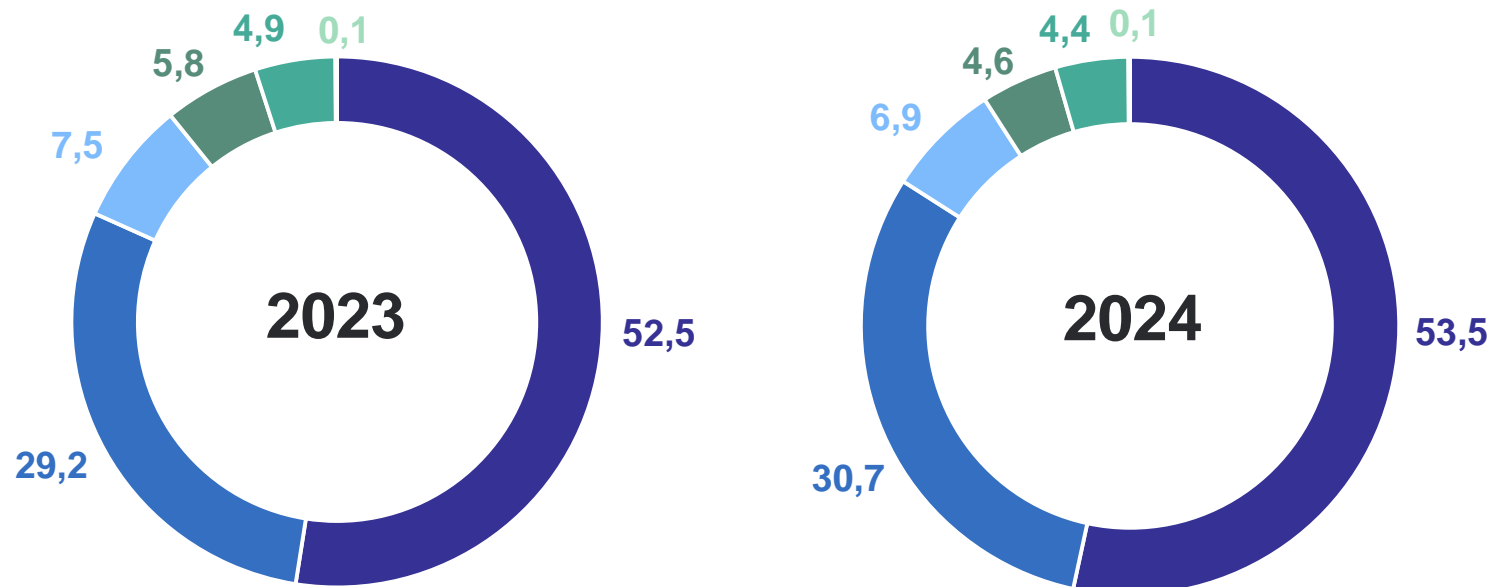




# СТРУКТУРА ОБОРОТА РОЗНИЧНОЙ ТОРГОВЛИ ПО ТИПАМ ХОЗЯЙСТВУЮЩИХ СУБЪЕКТОВ\*

в % от общего объема оборота розничной торговли за январь – сентябрь

КРАСНОЯРСКСТАТ



- Индивидуальные предприниматели, осуществляющие розничную торговлю вне рынка
- Организации, не относящиеся к субъектам малого и среднего предпринимательства
- Микропредприятия
- Продажа товаров на розничных рынках и ярмарках
- Малые предприятия
- Субъекты среднего предпринимательства

\*Расхождение между итогом и суммой слагаемых объясняется округлением данных.

# ТОВАРНЫЕ ЗАПАСЫ В ОРГАНИЗАЦИЯХ РОЗНИЧНОЙ ТОРГОВЛИ

на конец месяца

КРАСНОЯРСКСТАТ

сентябрь 2024 г.

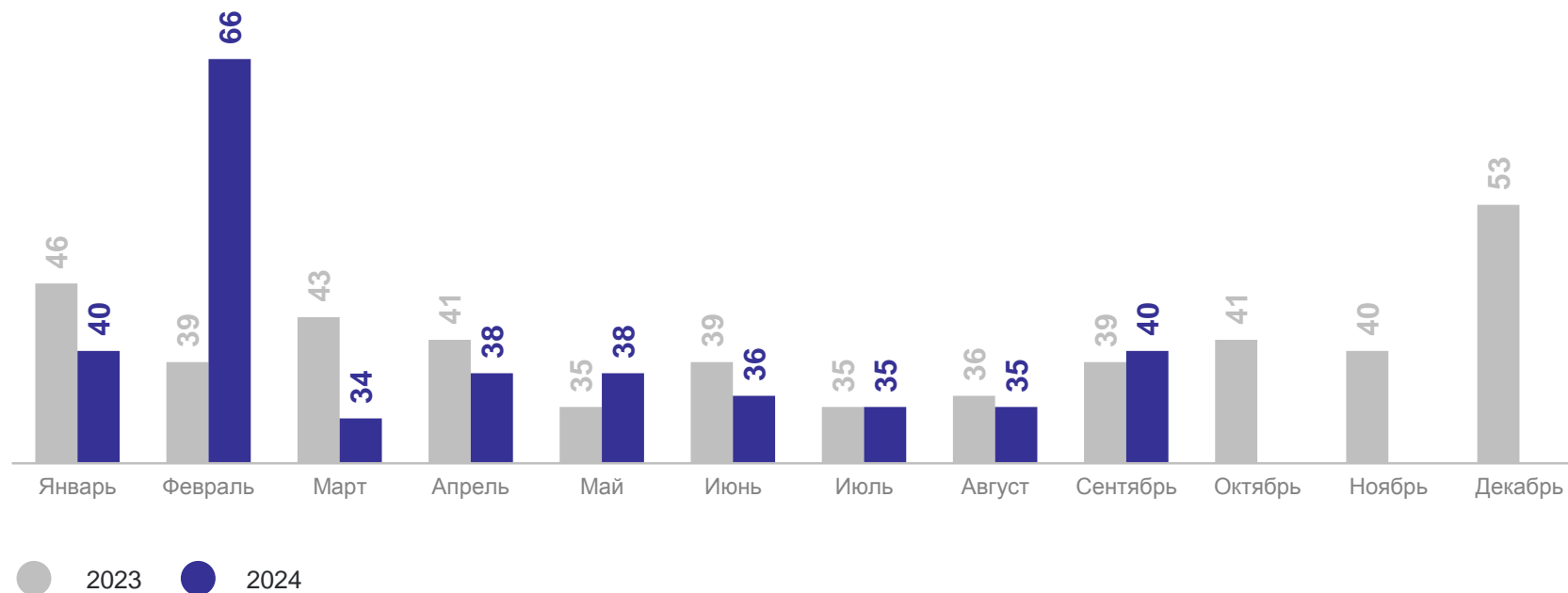
Товарные запасы

**1 478,7** млн рублей

Обеспеченность  
запасами

**40** дней торговли

Обеспеченность запасами,  
дней торговли



# ИНДЕКСЫ ФИЗИЧЕСКОГО ОБЪЕМА ОБОРОТА РОЗНИЧНОЙ ТОРГОВЛИ В РЕГИОНАХ СИБИРСКОГО ФЕДЕРАЛЬНОГО ОКРУГА

январь – сентябрь 2024 г. в % к январю – сентябрю 2023 г.

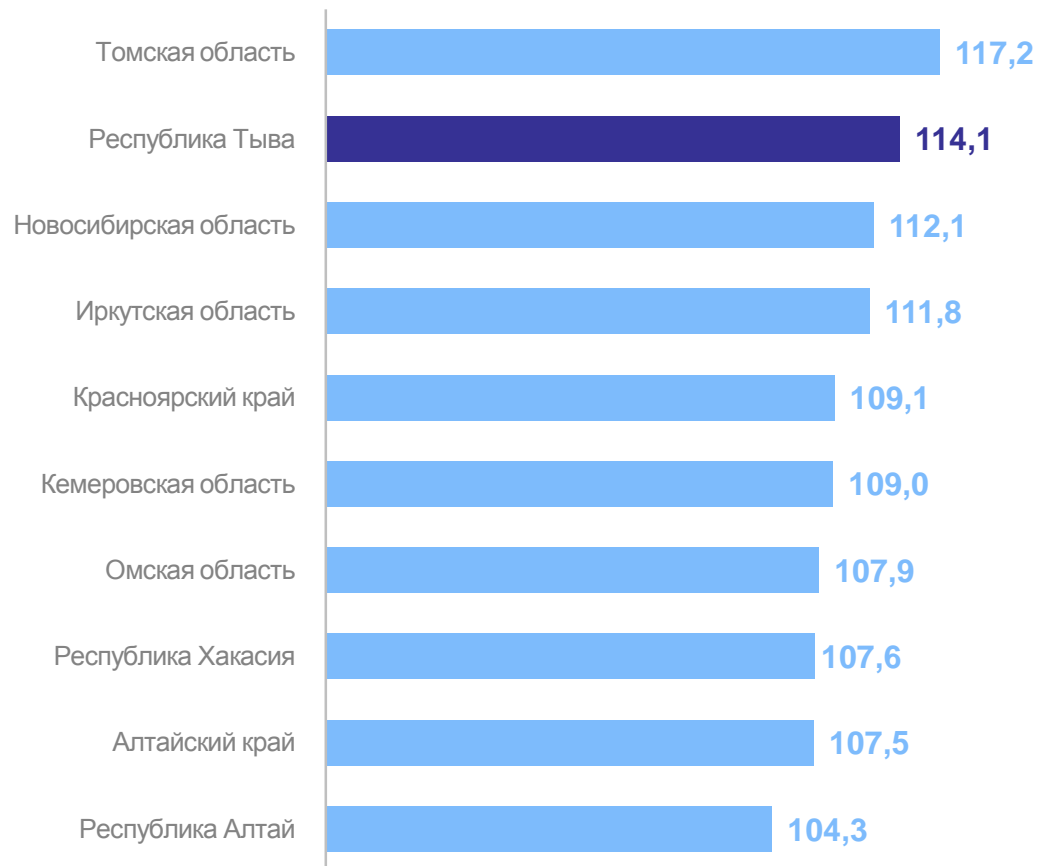
КРАСНОЯРСКСТАТ

Российская Федерация

107,8%

Сибирский федеральный  
округ

110,3%



январь – сентябрь 2024 г.

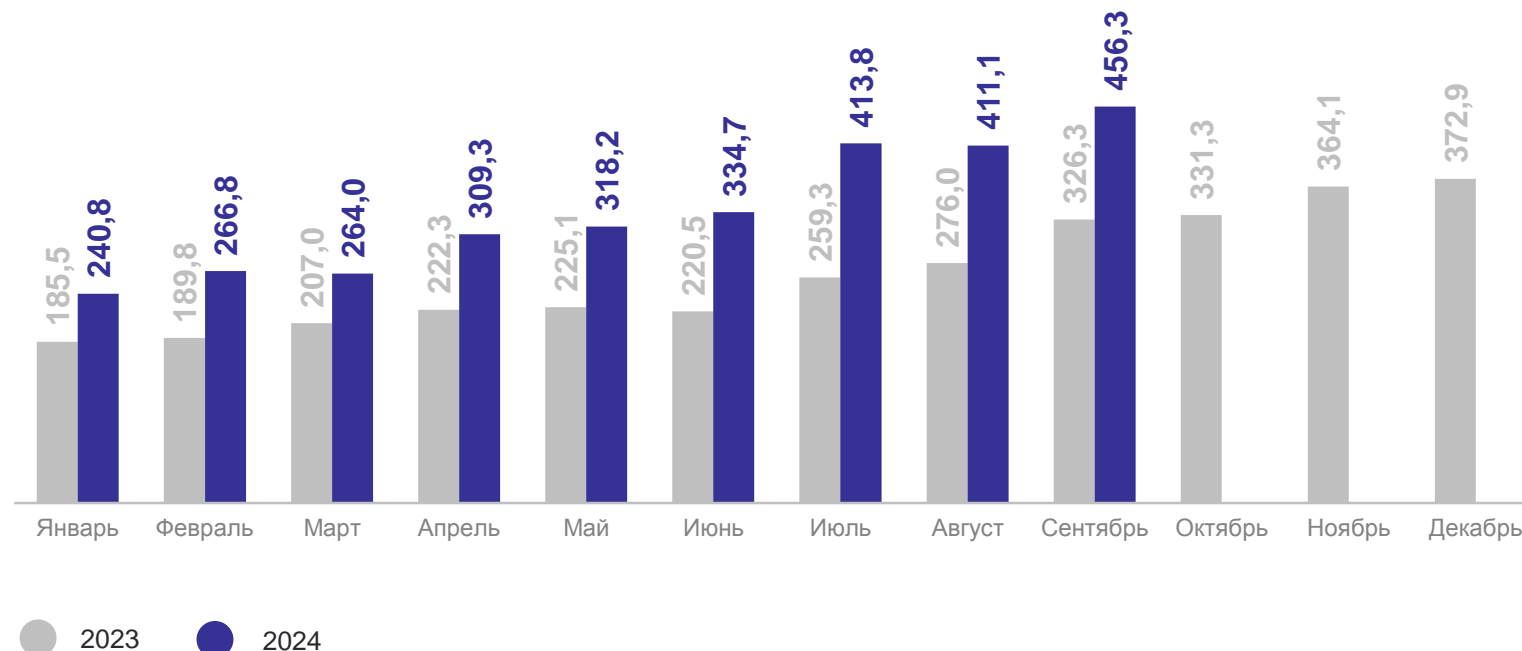
Оборот  
общественного питания

**3 015,1** млн  
рублей

Индекс  
физического объема  
к январю – сентябрю 2023 г.

**126,2%**

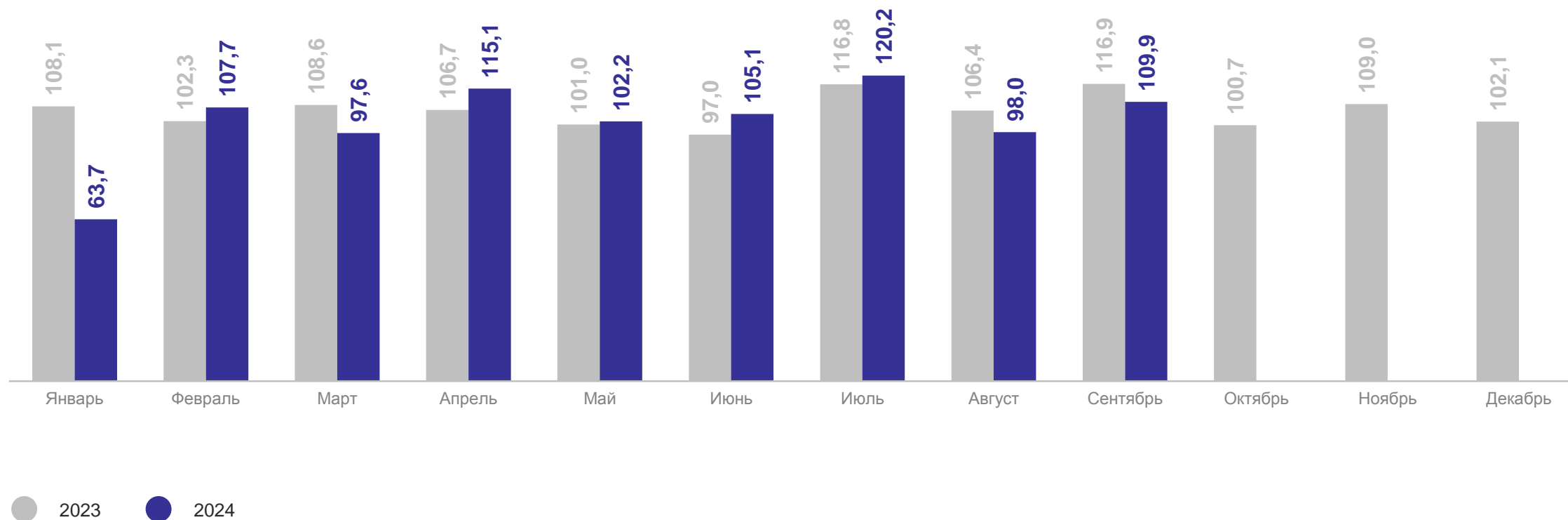
Динамика оборота общественного питания,  
млн рублей



# ДИНАМИКА ОБОРОТА ОБЩЕСТВЕННОГО ПИТАНИЯ

в % к предыдущему месяцу

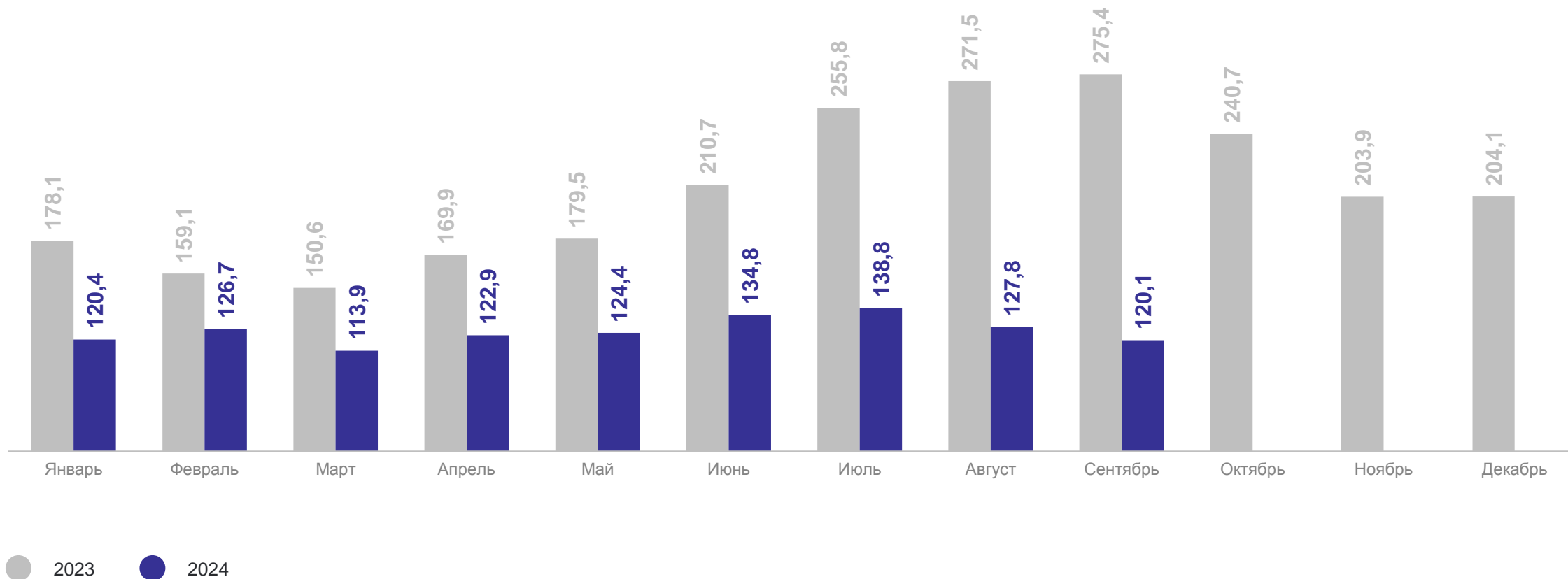
КРАСНОЯРСКСТАТ



# ДИНАМИКА ОБОРОТА ОБЩЕСТВЕННОГО ПИТАНИЯ

в % к соответствующему месяцу предыдущего года

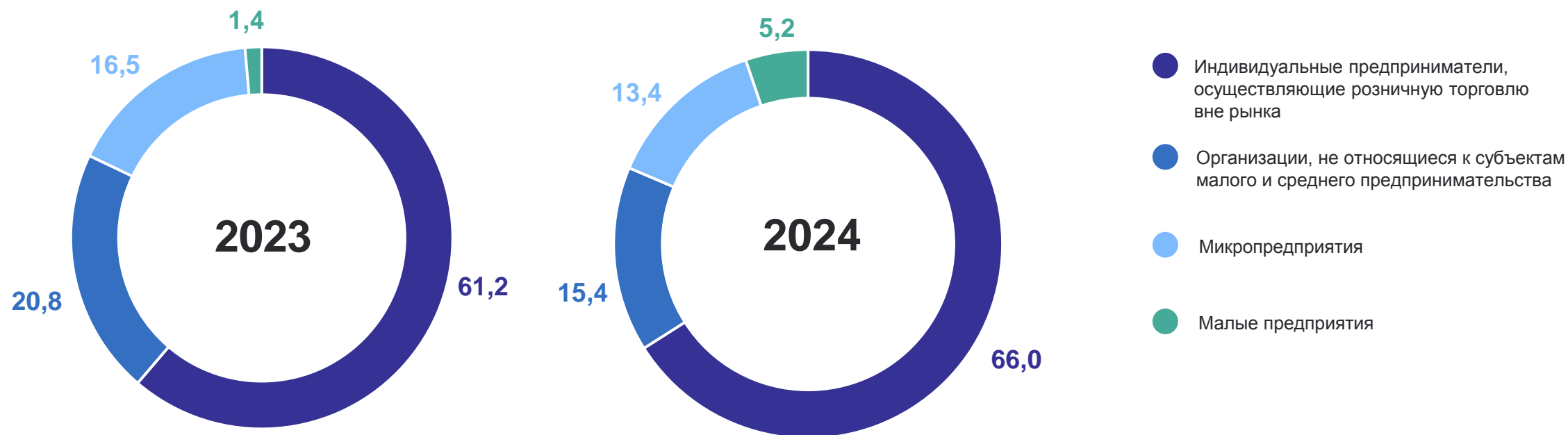
КРАСНОЯРСКСТАТ



# СТРУКТУРА ОБОРОТА ОБЩЕСТВЕННОГО ПИТАНИЯ ПО ТИПАМ ХОЗЯЙСТВУЮЩИХ СУБЪЕКТОВ\*

в % от общего объема оборота общественного питания за январь – сентябрь

КРАСНОЯРСКСТАТ



\*Расхождение между итогом и суммой слагаемых объясняется округлением данных.

# ИНДЕКСЫ ФИЗИЧЕСКОГО ОБЪЕМА ОБОРОТА ОБЩЕСТВЕННОГО ПИТАНИЯ В РЕГИОНАХ СИБИРСКОГО ФЕДЕРАЛЬНОГО ОКРУГА

январь – сентябрь 2024 г. в % к январю – сентябрю 2023 г.

КРАСНОЯРСКСТАТ

Российская Федерация

108,4%

Сибирский федеральный  
округ

109,1%

