



УПРАВЛЕНИЕ ФЕДЕРАЛЬНОЙ СЛУЖБЫ
ГОСУДАРСТВЕННОЙ СТАТИСТИКИ
ПО КРАСНОЯРСКОМУ КРАЮ,
РЕСПУБЛИКЕ ХАКАСИЯ
И РЕСПУБЛИКЕ ТЫВА

ОБОРОТ РОЗНИЧНОЙ ТОРГОВЛИ И ОБЩЕСТВЕННОГО ПИТАНИЯ

в Республике Хакасия в январе – октябре 2024 года

04.12.2024

Ежемесячные данные оперативной статистики

СОДЕРЖАНИЕ

Оборот розничной торговли	3
Структура оборота розничной торговли по типам хозяйствующих субъектов	9
Товарные запасы в организациях розничной торговли	10
Индексы физического объема оборота розничной торговли в регионах Сибирского федерального округа	11
Оборот общественного питания	12
Структура оборота общественного питания по типам хозяйствующих субъектов	15
Индексы физического объема оборота общественного питания в регионах Сибирского федерального округа	16

январь – октябрь 2024 г.

Оборот
розничной торговли

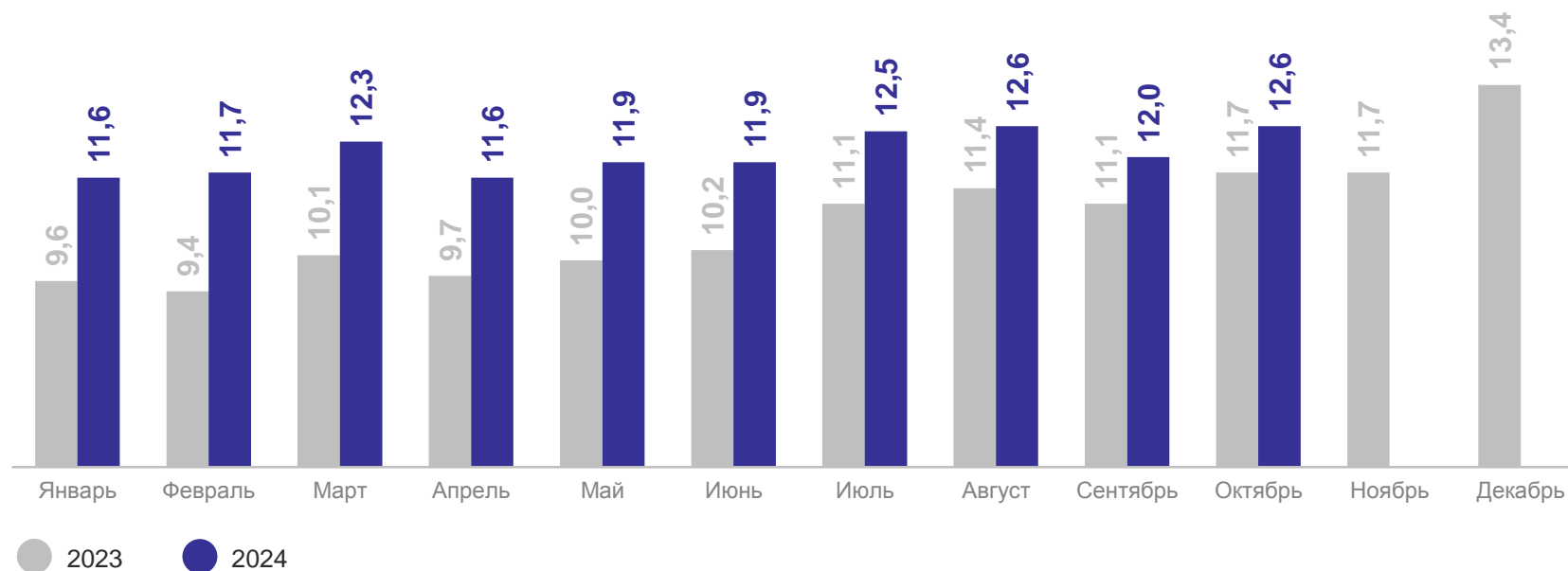
120,6 млрд
рублей

Индекс
физического объема

к январю – октябрю 2023 г.

106,8%

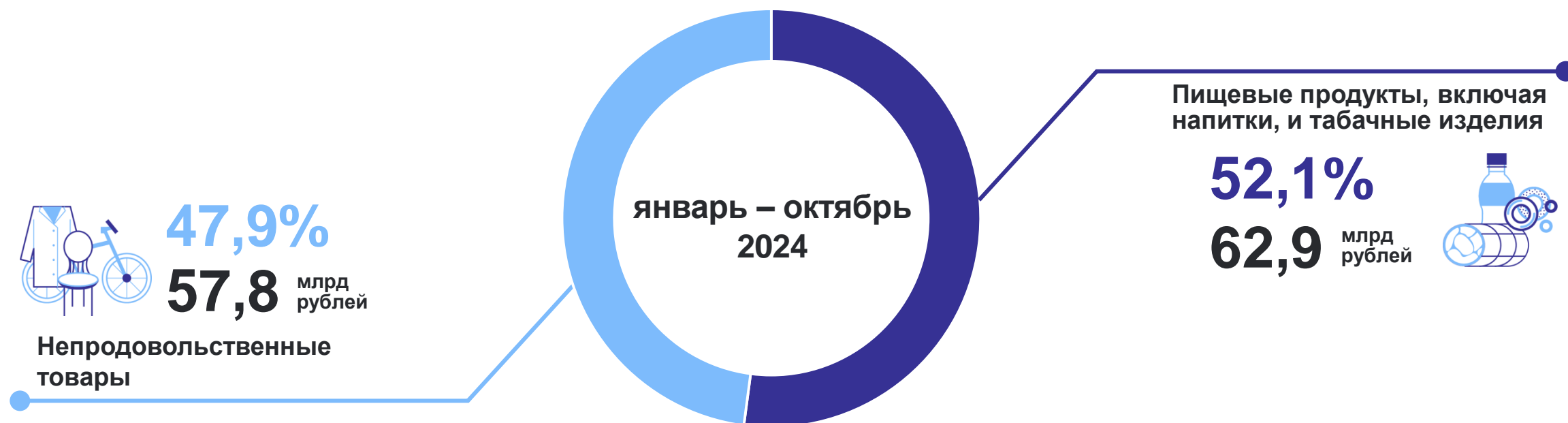
Динамика оборота розничной торговли,
млрд рублей



МАКРОСТРУКТУРА ОБОРОТА РОЗНИЧНОЙ ТОРГОВЛИ

в % от общего объема оборота розничной торговли

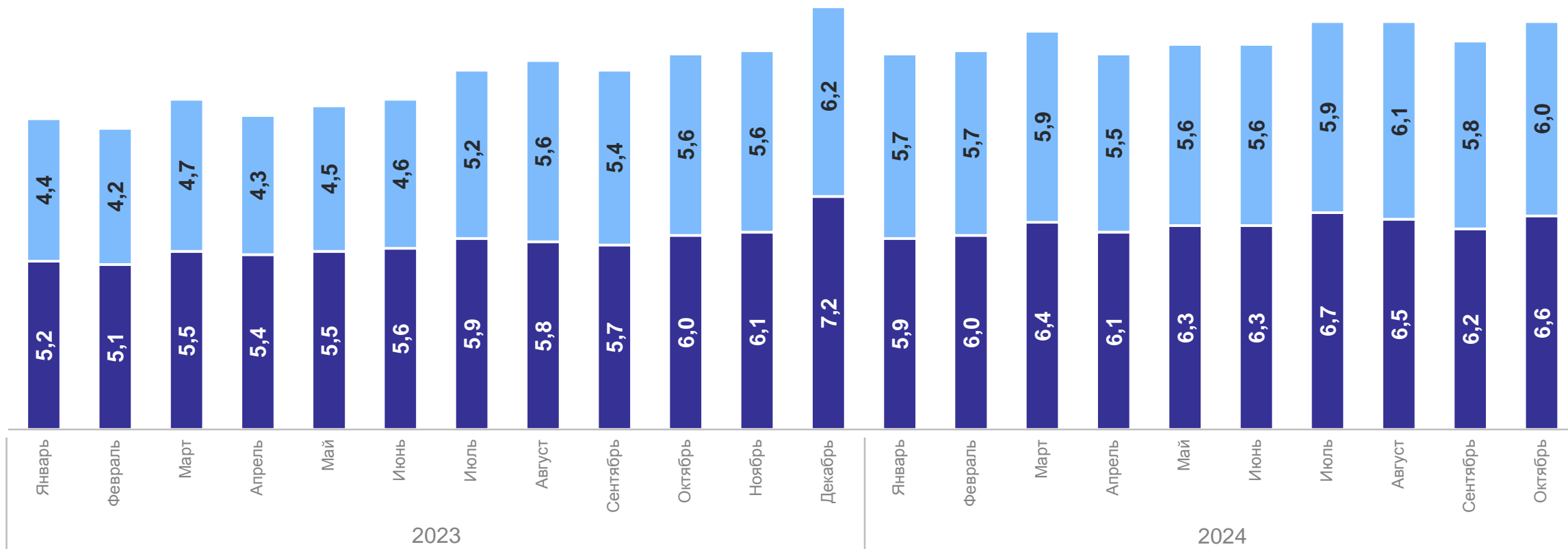
КРАСНОЯРСКСТАТ



ДИНАМИКА ОБОРОТА РОЗНИЧНОЙ ТОРГОВЛИ

млрд рублей

КРАСНОЯРСКСТАТ



● Пищевые продукты, включая напитки, и табачные изделия

● Непродовольственные товары

ДИНАМИКА ОБОРОТА РОЗНИЧНОЙ ТОРГОВЛИ

в % к предыдущему месяцу

КРАСНОЯРСКСТАТ

октябрь 2024 г. к сентябрю 2024 г.

Индексы физического объема

Все товары

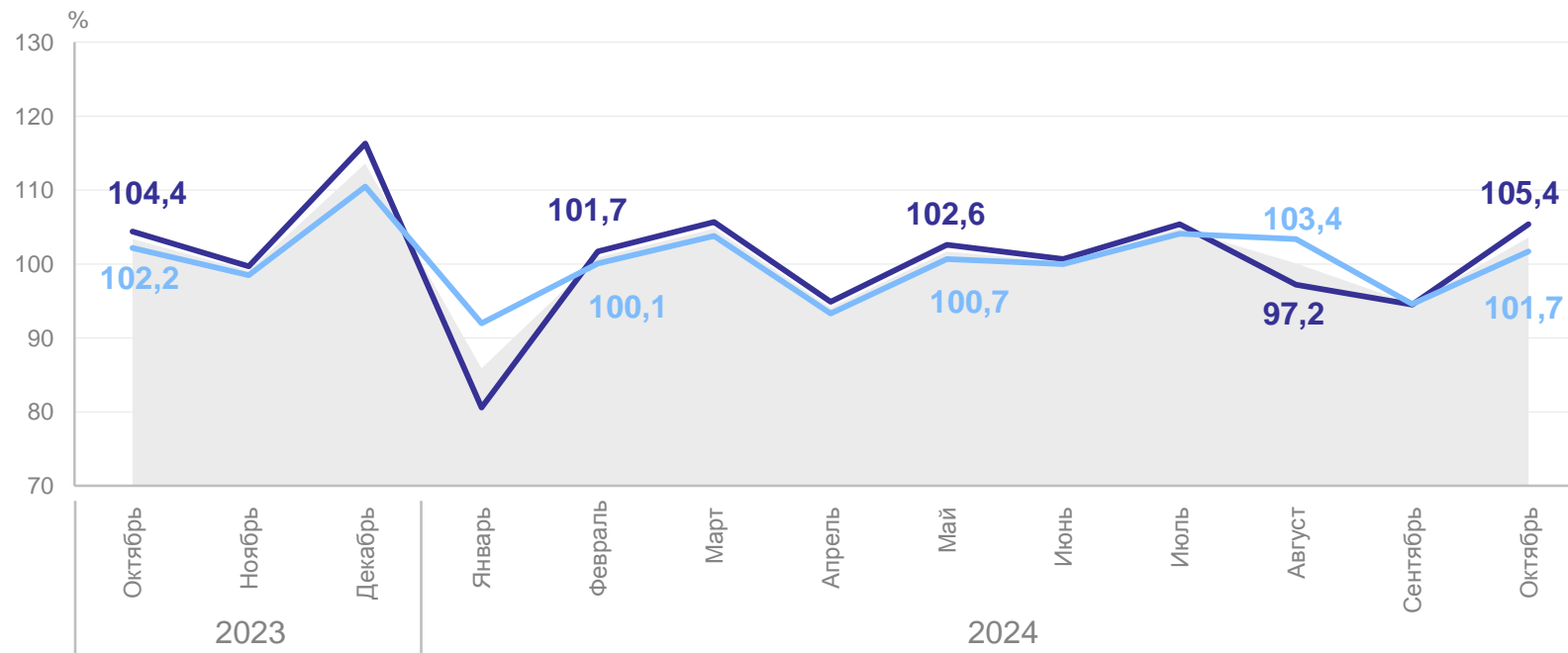
103,6%

Пищевые продукты,
включая напитки,
и табачные изделия

105,4%

Непродовольственные
товары

101,7%



● Все товары

— Пищевые продукты, включая напитки, и табачные изделия

— Непродовольственные товары

ДИНАМИКА ОБОРОТА РОЗНИЧНОЙ ТОРГОВЛИ

в % к соответствующему месяцу предыдущего года

КРАСНОЯРСКСТАТ

октябрь 2024 г. к октябрю 2023 г.

Индексы физического объема

Все товары

100,8%

Пищевые продукты,
включая напитки,
и табачные изделия

100,6%

Непродовольственные
товары

101,2%



ДИНАМИКА ОБОРОТА РОЗНИЧНОЙ ТОРГОВЛИ

КРАСНОЯРСКСТАТ

нарастающим итогом с начала года в % к соответствующему периоду предыдущего года

январь – октябрь 2024 г.
к январю – октябрю 2023 г.

Индексы физического объема

Все товары **106,8%**

Пищевые продукты,
включая напитки,
и табачные изделия **102,9%**

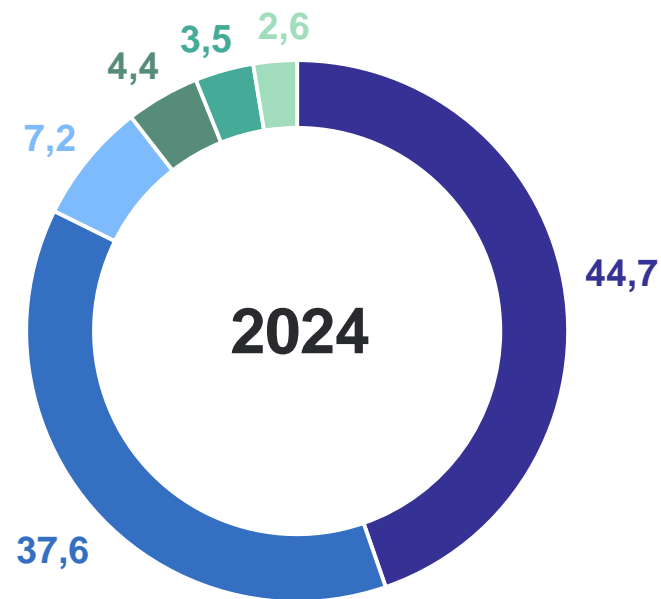
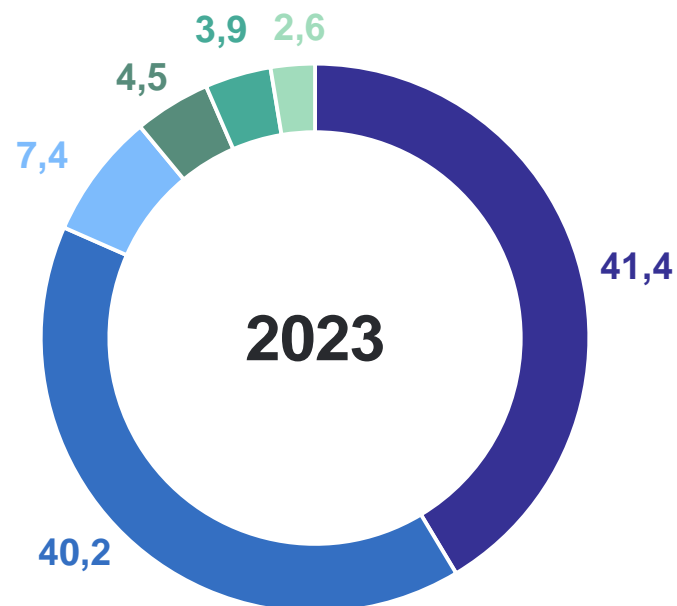
Непродовольственные
товары **111,3%**



СТРУКТУРА ОБОРОТА РОЗНИЧНОЙ ТОРГОВЛИ ПО ТИПАМ ХОЗЯЙСТВУЮЩИХ СУБЪЕКТОВ

в % от общего объема оборота розничной торговли за январь – октябрь

КРАСНОЯРСКСТАТ



- Организации, не относящиеся к субъектам малого и среднего предпринимательства
- Индивидуальные предприниматели, осуществляющие розничную торговлю вне рынка
- Микропредприятия
- Малые предприятия
- Продажа товаров на розничных рынках и ярмарках
- Субъекты среднего предпринимательства

ТОВАРНЫЕ ЗАПАСЫ В ОРГАНИЗАЦИЯХ РОЗНИЧНОЙ ТОРГОВЛИ

на конец месяца

КРАСНОЯРСКСТАТ

октябрь 2024 г.

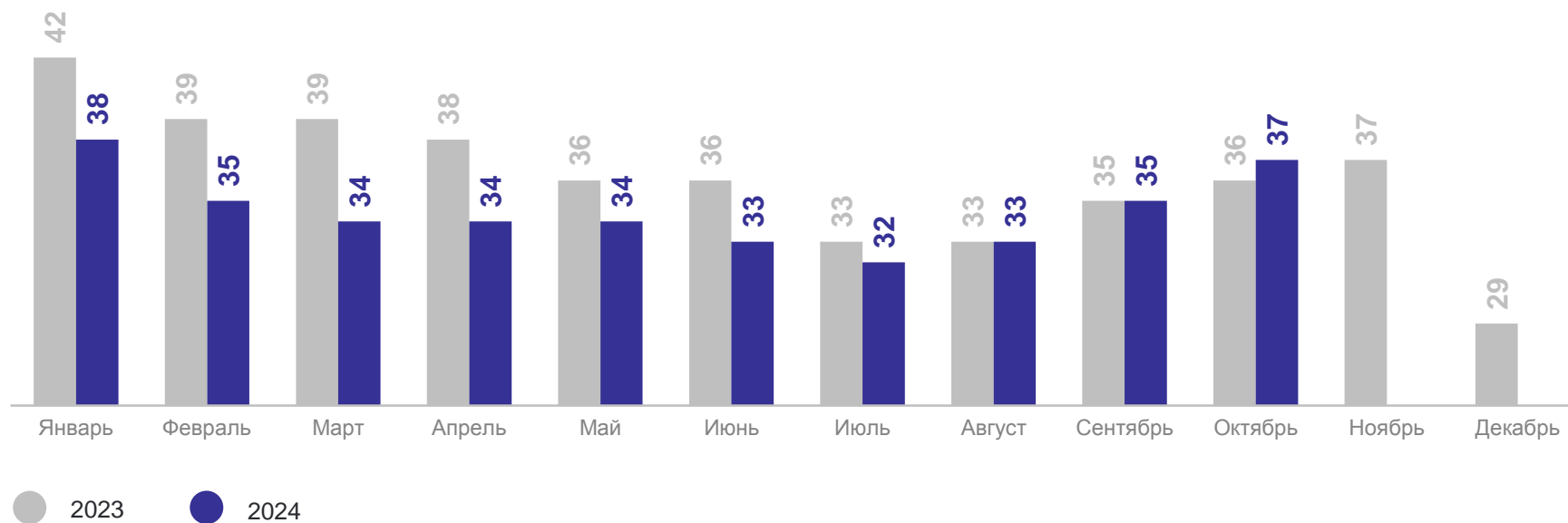
Товарные запасы

6,0 млрд
рублей

Обеспеченность
запасами

37 дней
торговли

Обеспеченность запасами,
дней торговли



ИНДЕКСЫ ФИЗИЧЕСКОГО ОБЪЕМА ОБОРОТА РОЗНИЧНОЙ ТОРГОВЛИ В РЕГИОНАХ СИБИРСКОГО ФЕДЕРАЛЬНОГО ОКРУГА

январь – октябрь 2024 г. в % к январю – октябрю 2023 г.

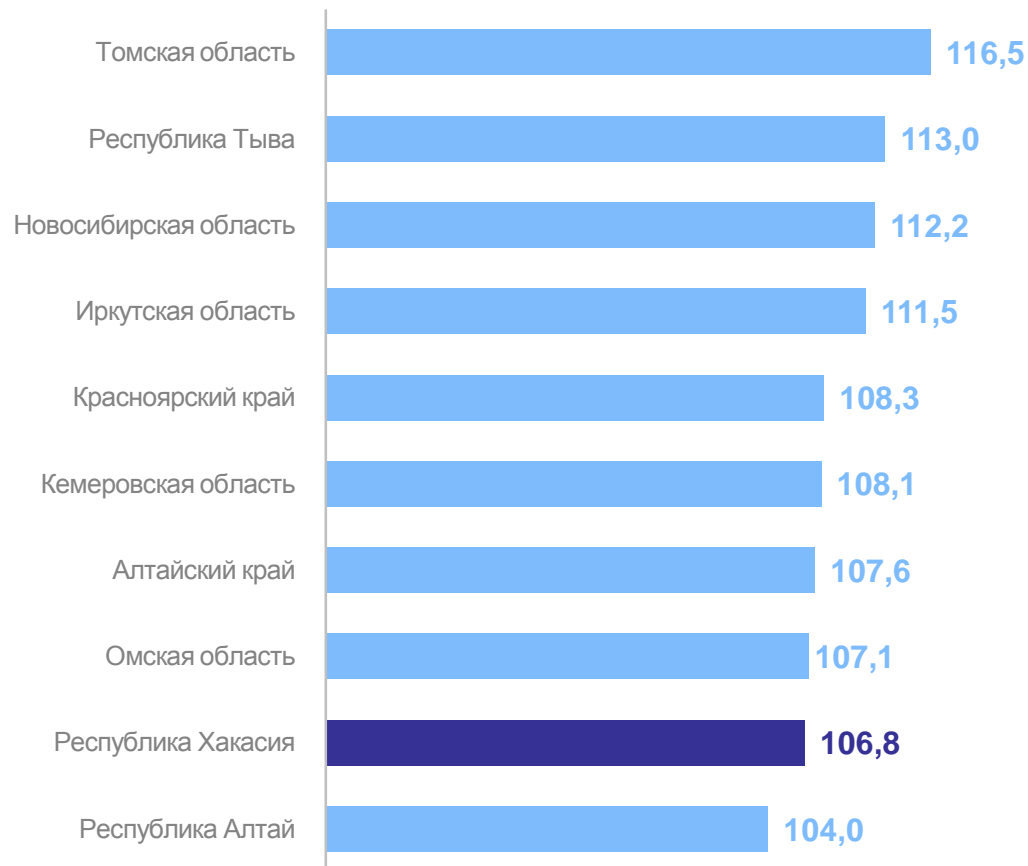
КРАСНОЯРСКСТАТ

Российская Федерация

107,5%

Сибирский федеральный
округ

109,8%



январь – октябрь 2024 г.

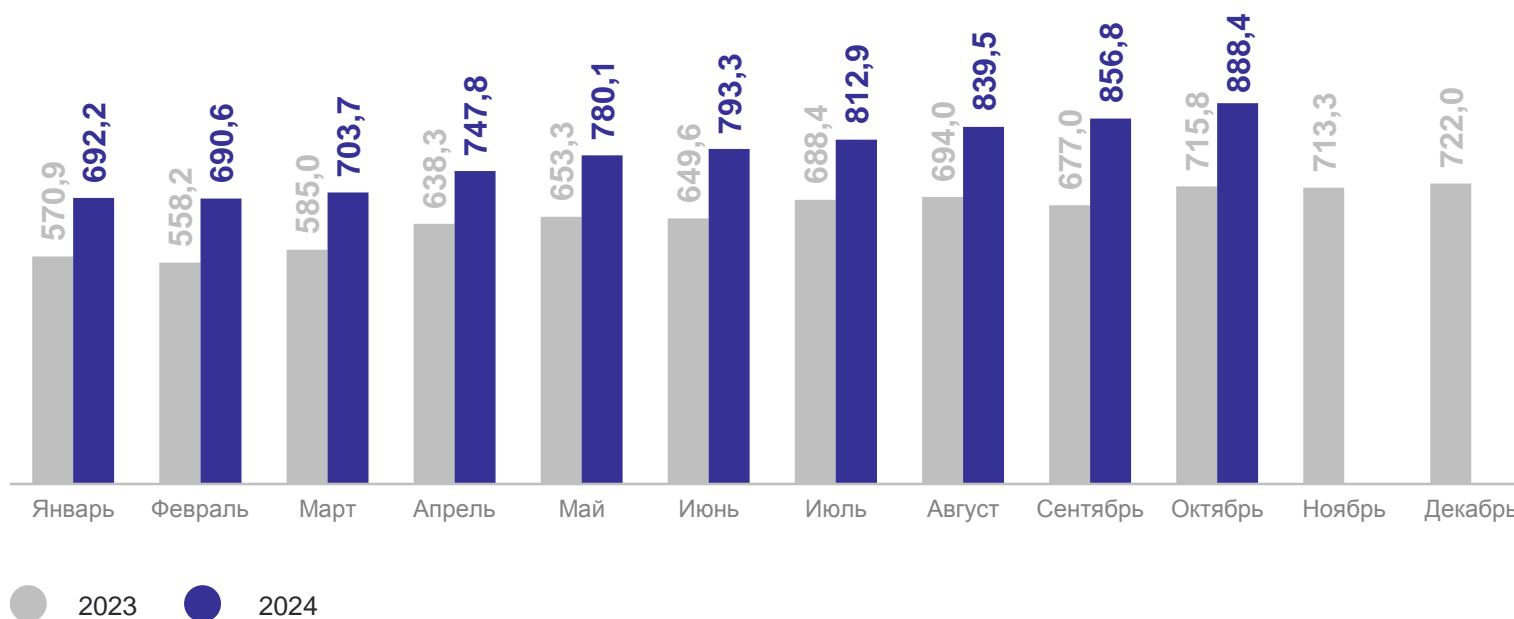
Оборот
общественного питания

7 805,3 млн
рублей

Индекс
физического объема
к январю – октябрю 2023 г.

103,7%

Динамика оборота общественного питания,
млн рублей



ДИНАМИКА ОБОРОТА ОБЩЕСТВЕННОГО ПИТАНИЯ

КРАСНОЯРСКСТАТ

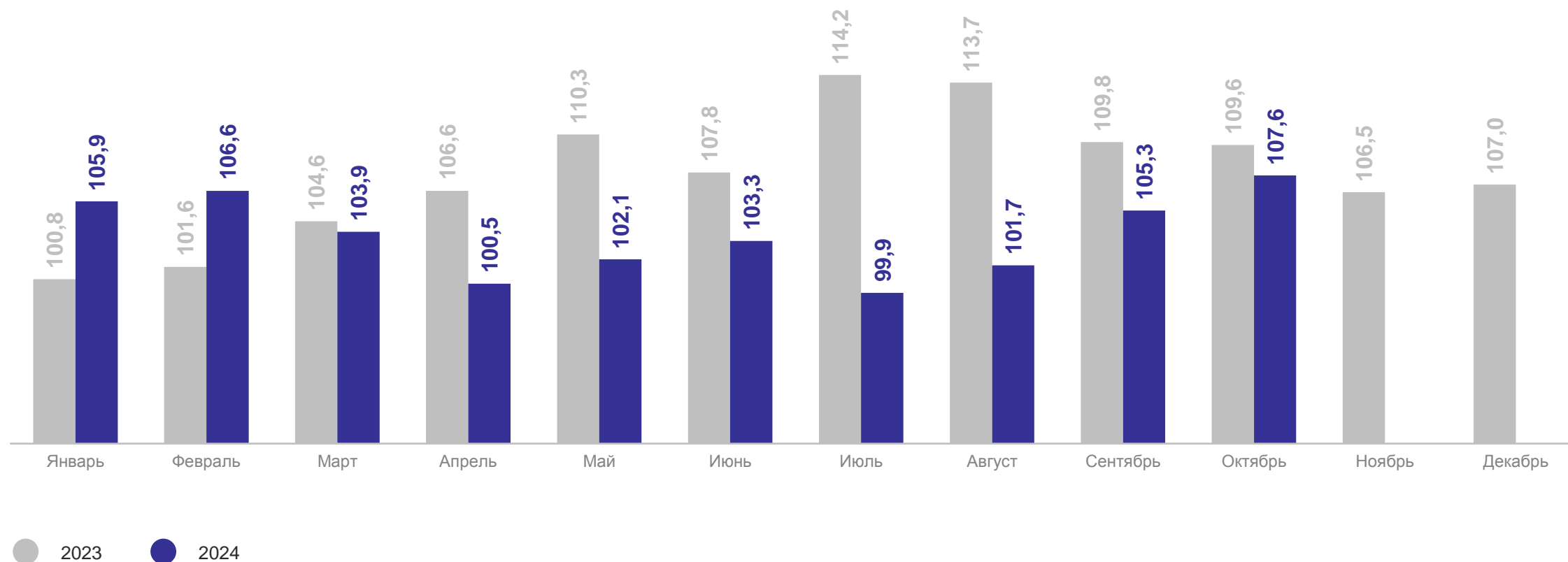
в % к предыдущему месяцу



ДИНАМИКА ОБОРОТА ОБЩЕСТВЕННОГО ПИТАНИЯ

КРАСНОЯРСКСТАТ

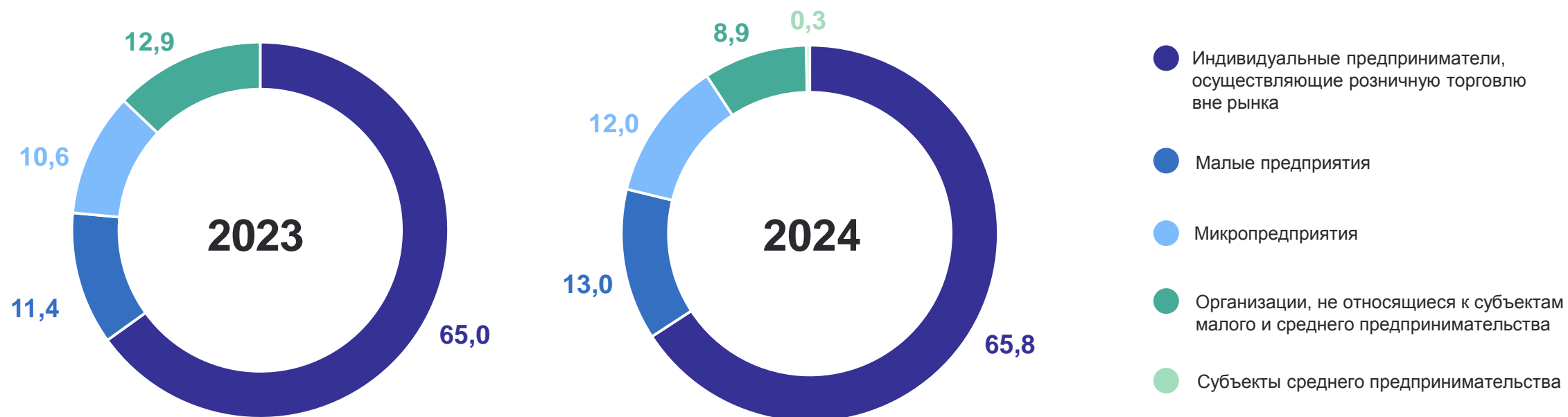
в % к соответствующему месяцу предыдущего года



СТРУКТУРА ОБОРОТА ОБЩЕСТВЕННОГО ПИТАНИЯ ПО ТИПАМ ХОЗЯЙСТВУЮЩИХ СУБЪЕКТОВ*

в % от общего объема оборота общественного питания за январь – октябрь

КРАСНОЯРСКСТАТ



*Расхождение между итогом и суммой слагаемых объясняется округлением данных.

ИНДЕКСЫ ФИЗИЧЕСКОГО ОБЪЕМА ОБОРОТА ОБЩЕСТВЕННОГО ПИТАНИЯ В РЕГИОНАХ СИБИРСКОГО ФЕДЕРАЛЬНОГО ОКРУГА

январь – октябрь 2024 г. в % к январю – октябрю 2023 г.

КРАСНОЯРСКСТАТ

Российская Федерация

108,5%

Сибирский федеральный округ

108,9%

