



УПРАВЛЕНИЕ ФЕДЕРАЛЬНОЙ СЛУЖБЫ
ГОСУДАРСТВЕННОЙ СТАТИСТИКИ
ПО КРАСНОЯРСКОМУ КРАЮ,
РЕСПУБЛИКЕ ХАКАСИЯ
И РЕСПУБЛИКЕ ТЫВА

ОБОРОТ РОЗНИЧНОЙ ТОРГОВЛИ И ОБЩЕСТВЕННОГО ПИТАНИЯ

в Красноярском крае в 2024 году

13.02.2025

Ежемесячные данные оперативной статистики

СОДЕРЖАНИЕ

Оборот розничной торговли	3
Структура оборота розничной торговли по типам хозяйствующих субъектов	9
Товарные запасы в организациях розничной торговли	10
Индексы физического объема оборота розничной торговли в регионах РФ Сибирского федерального округа	11
Оборот общественного питания	12
Структура оборота общественного питания по типам хозяйствующих субъектов	15
Индексы физического объема оборота общественного питания в регионах РФ Сибирского федерального округа	16

2024 г.

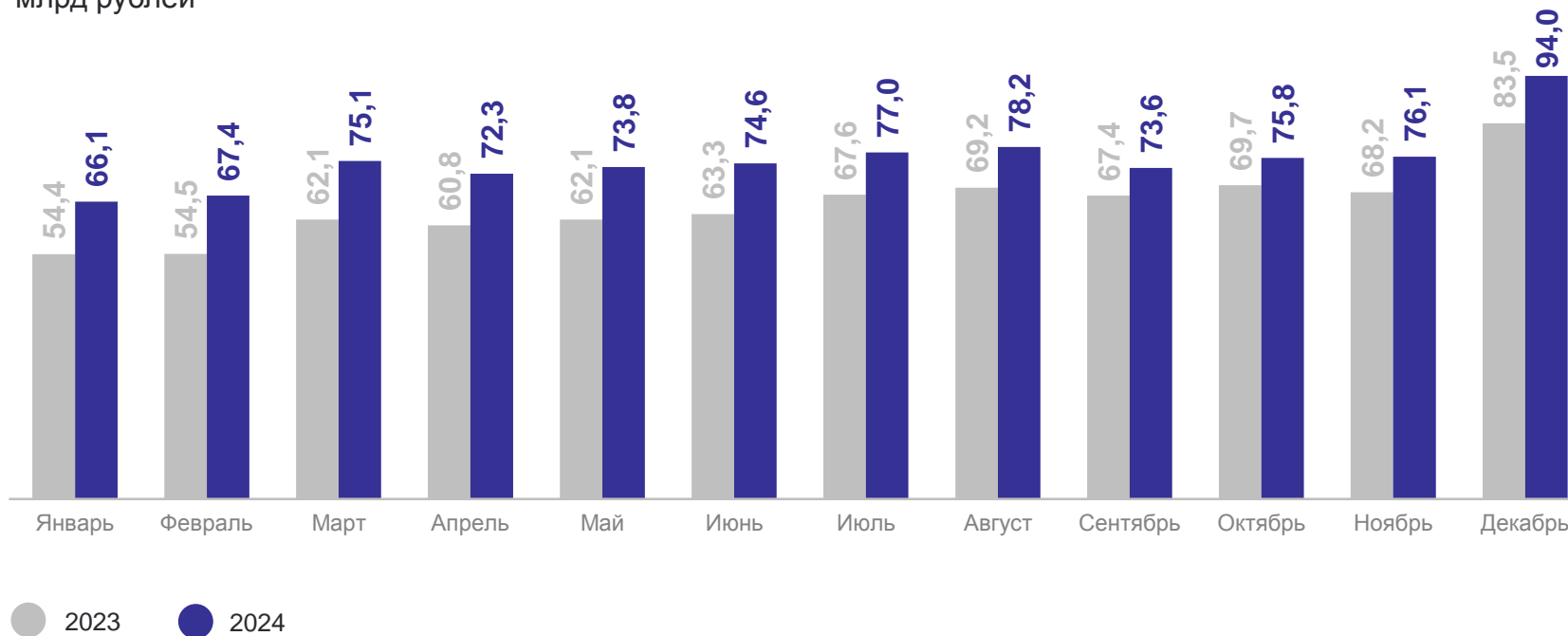
Оборот
розничной торговли

904,0 млрд
рублей

Индекс
физического объема
к 2023 г.

107,7%

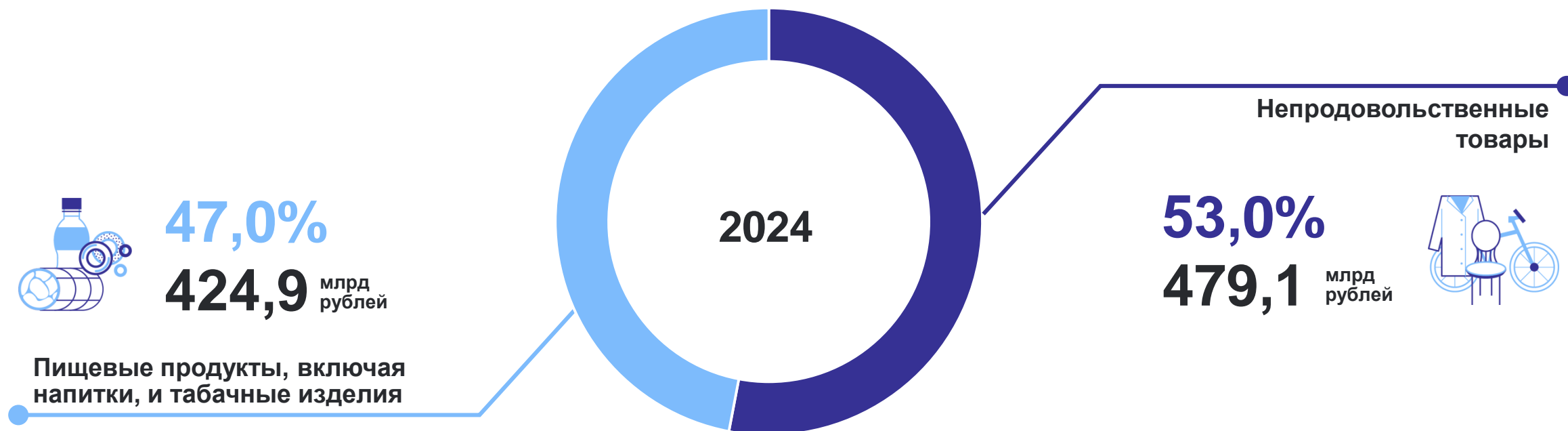
Динамика оборота розничной торговли,
млрд рублей



МАКРОСТРУКТУРА ОБОРОТА РОЗНИЧНОЙ ТОРГОВЛИ

в % от общего объема оборота розничной торговли

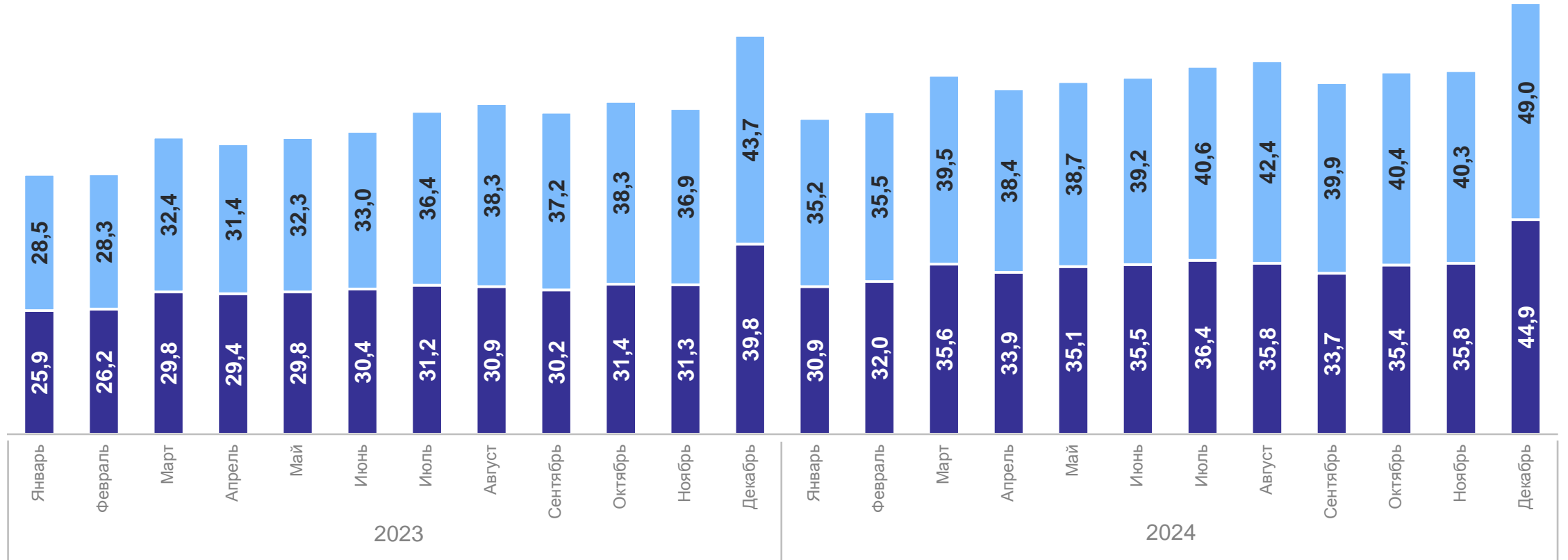
КРАСНОЯРСКСТАТ



ДИНАМИКА ОБОРОТА РОЗНИЧНОЙ ТОРГОВЛИ

млрд рублей

КРАСНОЯРСКСТАТ



● Пищевые продукты, включая напитки, и табачные изделия

● Непродовольственные товары

ДИНАМИКА ОБОРОТА РОЗНИЧНОЙ ТОРГОВЛИ

КРАСНОЯРСКСТАТ

в % к предыдущему месяцу

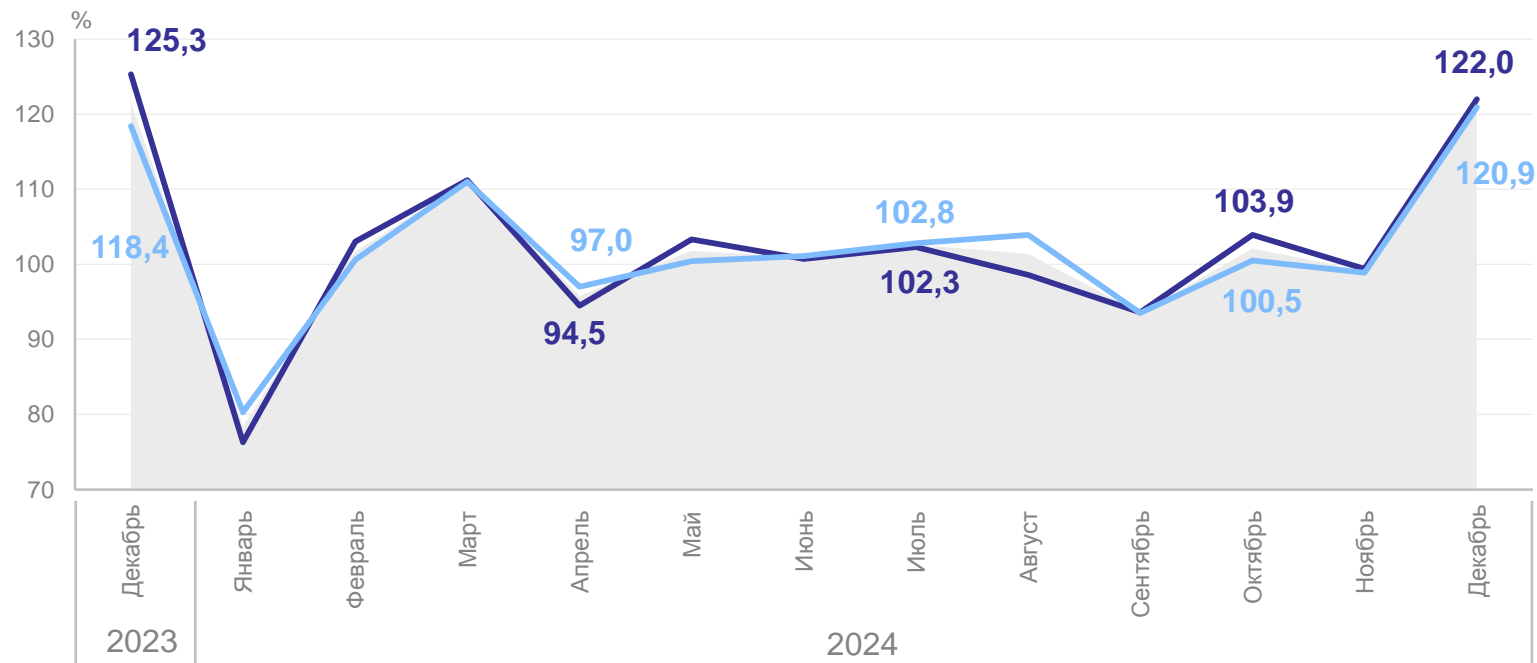
декабрь 2024 г. к ноябрю 2024 г.

Индексы физического объема

Все товары **121,4%**

Пищевые продукты,
включая напитки,
и табачные изделия **122,0%**

Непродовольственные
товары **120,9%**



● Все товары

— Пищевые продукты, включая напитки, и табачные изделия

— Непродовольственные товары

ДИНАМИКА ОБОРОТА РОЗНИЧНОЙ ТОРГОВЛИ

в % к соответствующему месяцу предыдущего года

КРАСНОЯРСКСТАТ

декабрь 2024 г. к декабрю 2023 г.

Индексы физического объема

Все товары

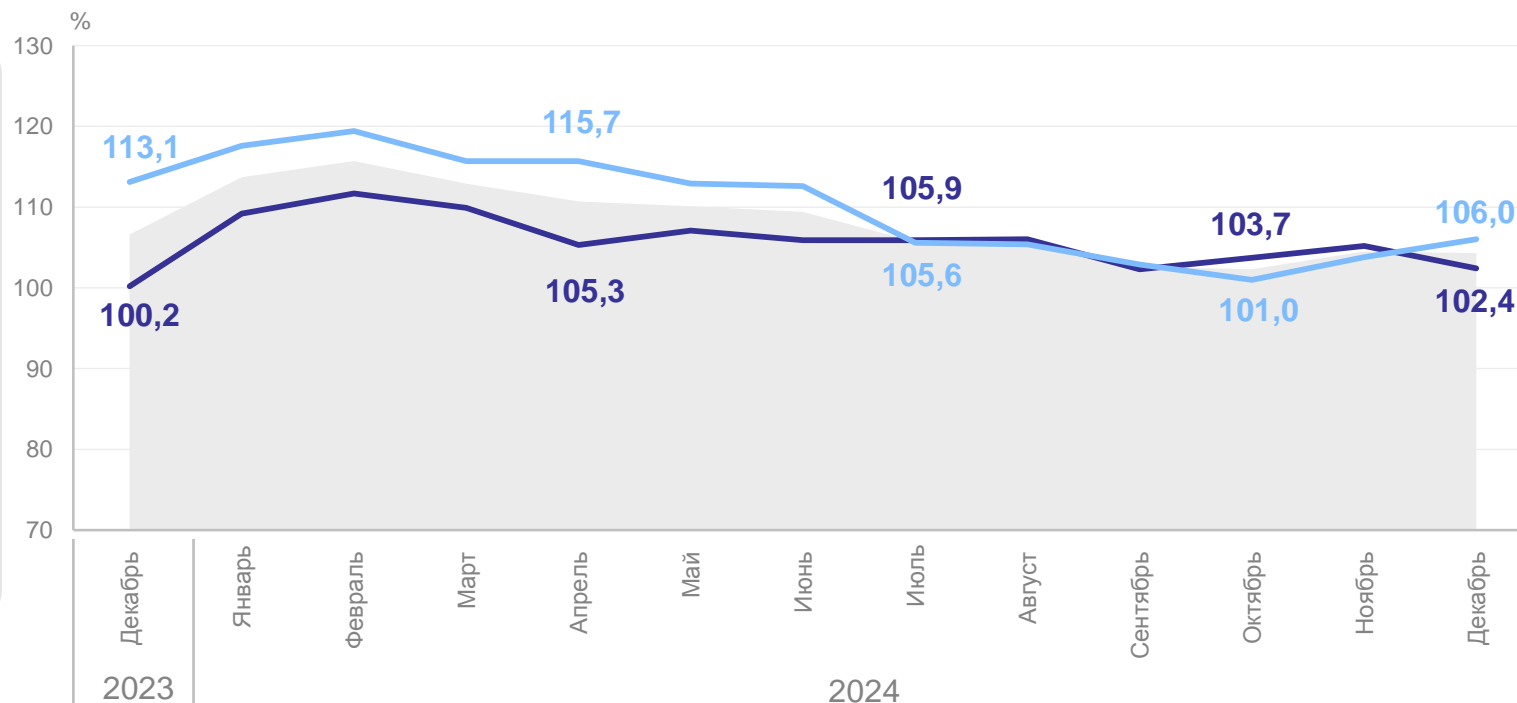
104,3%

Пищевые продукты,
включая напитки,
и табачные изделия

102,4%

Непродовольственные
товары

106,0%



● Все товары

— Пищевые продукты, включая напитки, и табачные изделия

— Непродовольственные товары

ДИНАМИКА ОБОРОТА РОЗНИЧНОЙ ТОРГОВЛИ

КРАСНОЯРСКСТАТ

нарастающим итогом с начала года в % к соответствующему периоду предыдущего года

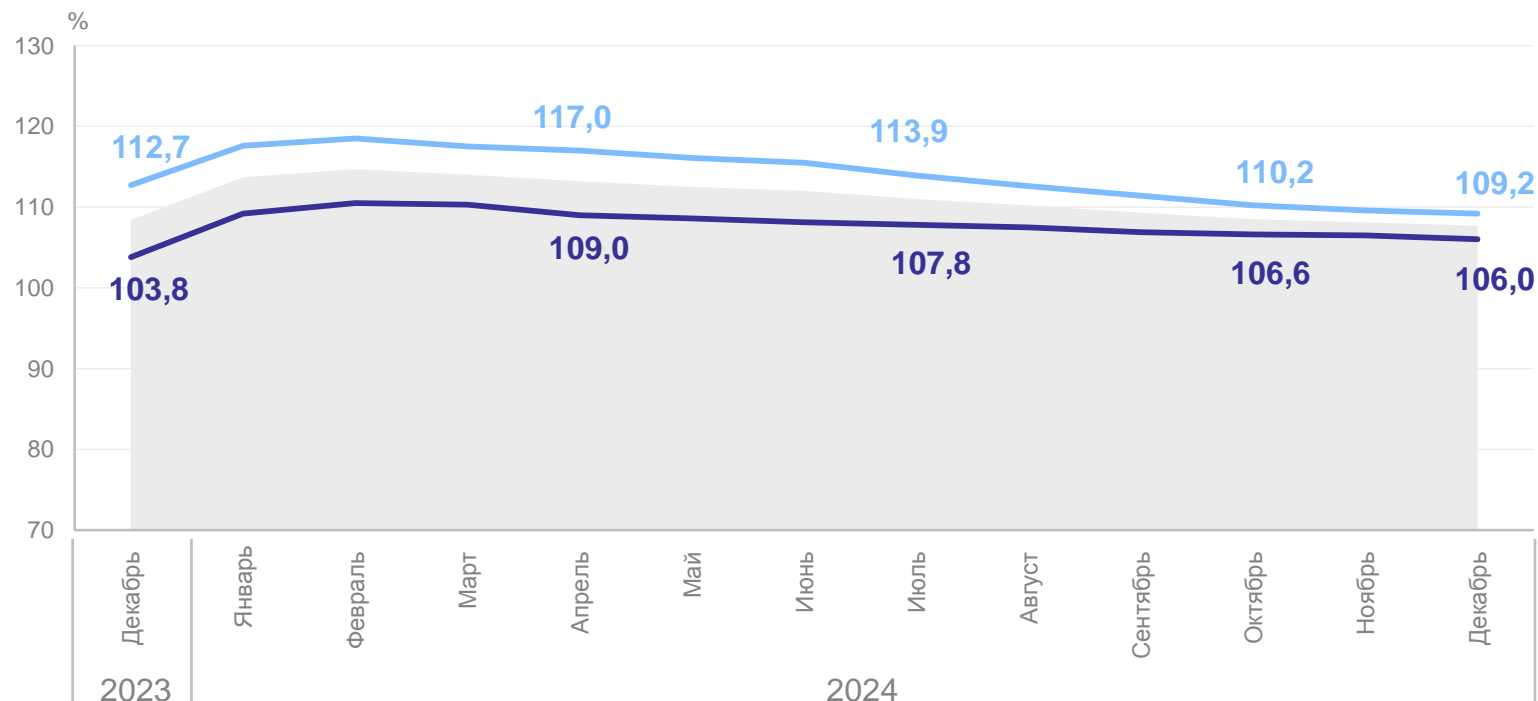
2024 г. к 2023 г.

Индексы физического объема

Все товары **107,7%**

Пищевые продукты,
включая напитки,
и табачные изделия **106,0%**

Непродовольственные
товары **109,2%**

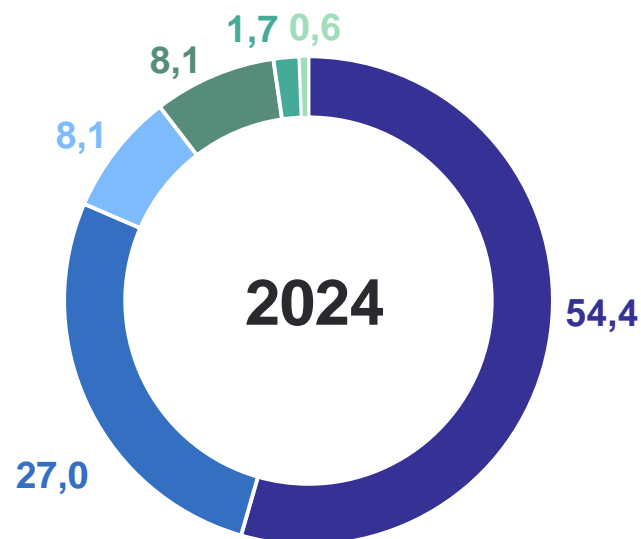
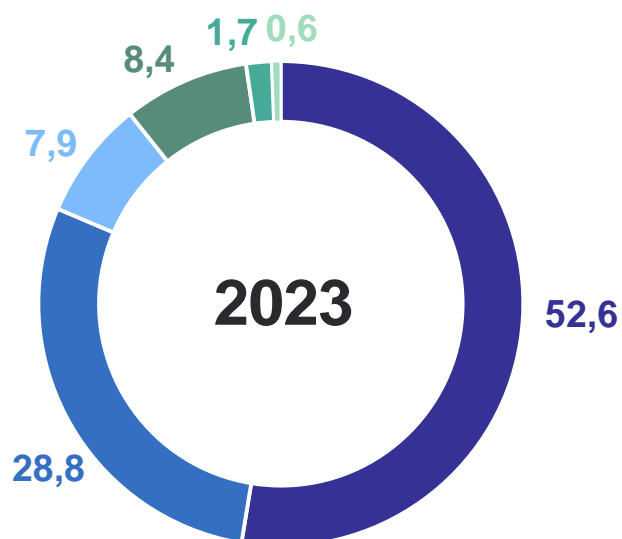


● Все товары — Пищевые продукты, включая напитки, и табачные изделия — Непродовольственные товары

СТРУКТУРА ОБОРОТА РОЗНИЧНОЙ ТОРГОВЛИ ПО ТИПАМ ХОЗЯЙСТВУЮЩИХ СУБЪЕКТОВ*

в % от общего объема оборота розничной торговли за год

КРАСНОЯРСКСТАТ



- Организации, не относящиеся к субъектам малого и среднего предпринимательства
- Индивидуальные предприниматели, осуществляющие розничную торговлю вне рынка
- Малые предприятия
- Микропредприятия
- Субъекты среднего предпринимательства
- Продажа товаров на розничных рынках и ярмарках

*Расхождение между итогом и суммой слагаемых объясняется округлением данных.

ТОВАРНЫЕ ЗАПАСЫ В ОРГАНИЗАЦИЯХ РОЗНИЧНОЙ ТОРГОВЛИ

на конец месяца

КРАСНОЯРСКСТАТ

декабрь 2024 г.

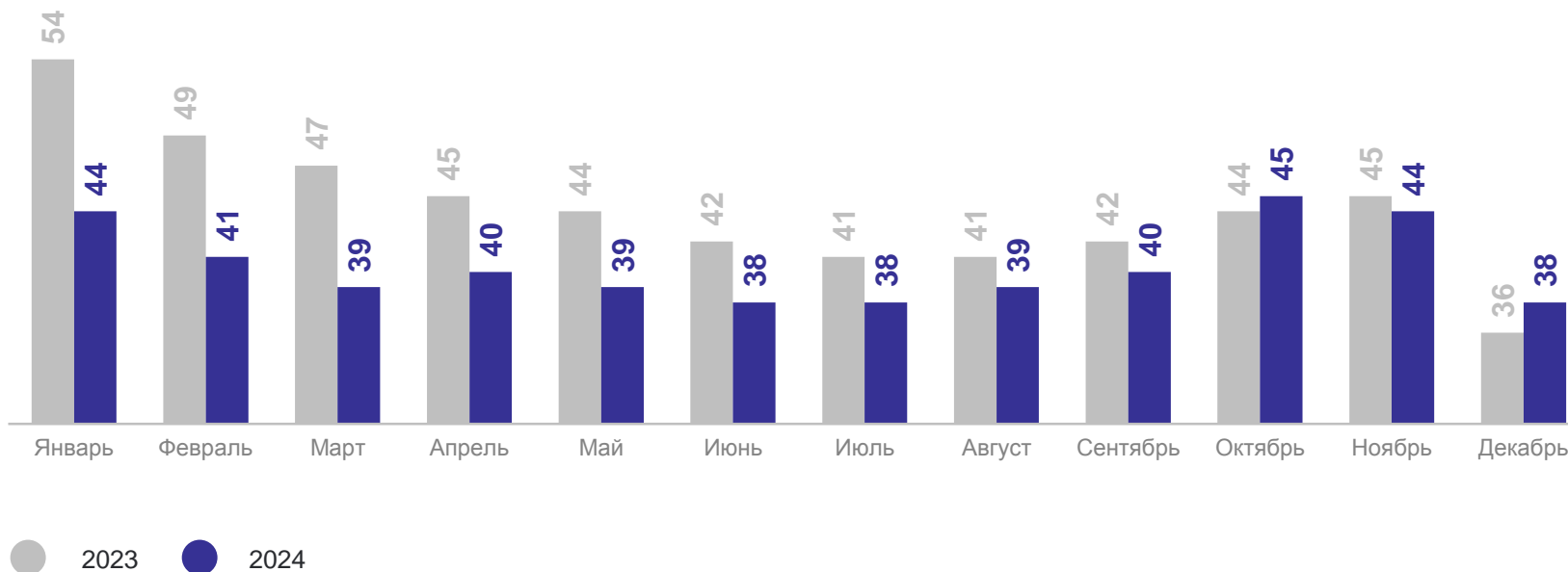
Товарные запасы

61,7 млрд
рублей

Обеспеченность
запасами

38 дней
торговли

Обеспеченность запасами,
дней торговли



ИНДЕКСЫ ФИЗИЧЕСКОГО ОБЪЕМА ОБОРОТА РОЗНИЧНОЙ ТОРГОВЛИ В РЕГИОНАХ РФ СИБИРСКОГО ФЕДЕРАЛЬНОГО ОКРУГА

2024 г. в % к 2023 г.

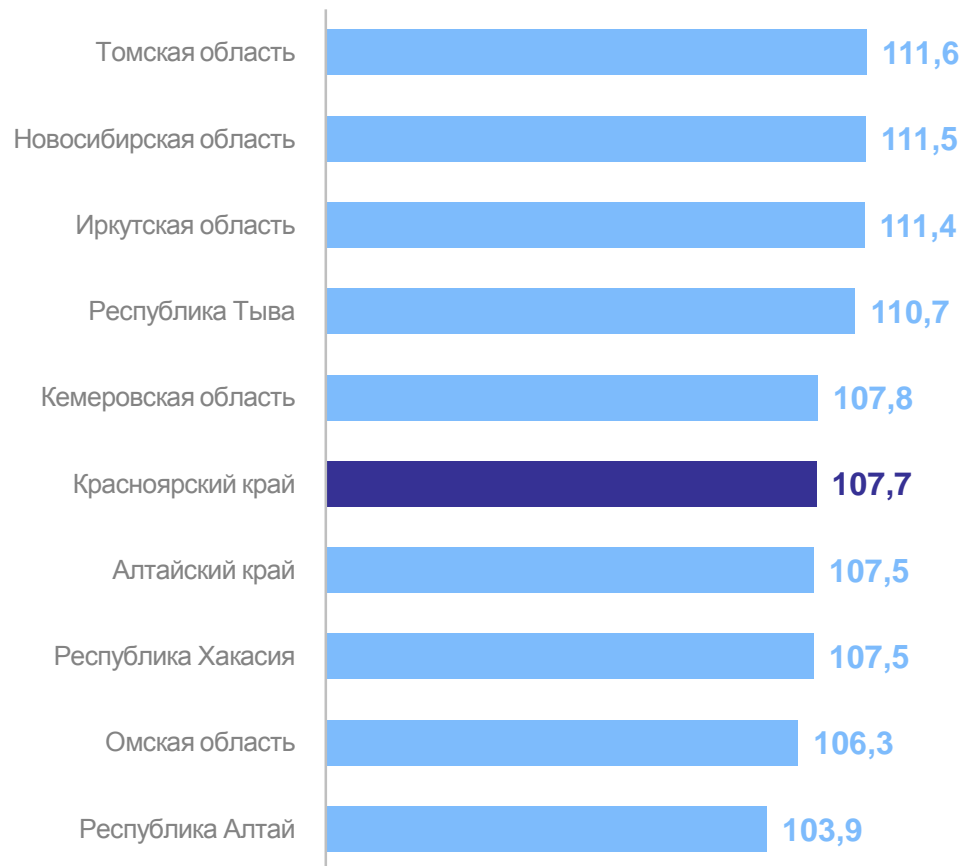
КРАСНОЯРСКСТАТ

Российская Федерация

107,2%

Сибирский федеральный
округ

109,1%



2024 г.

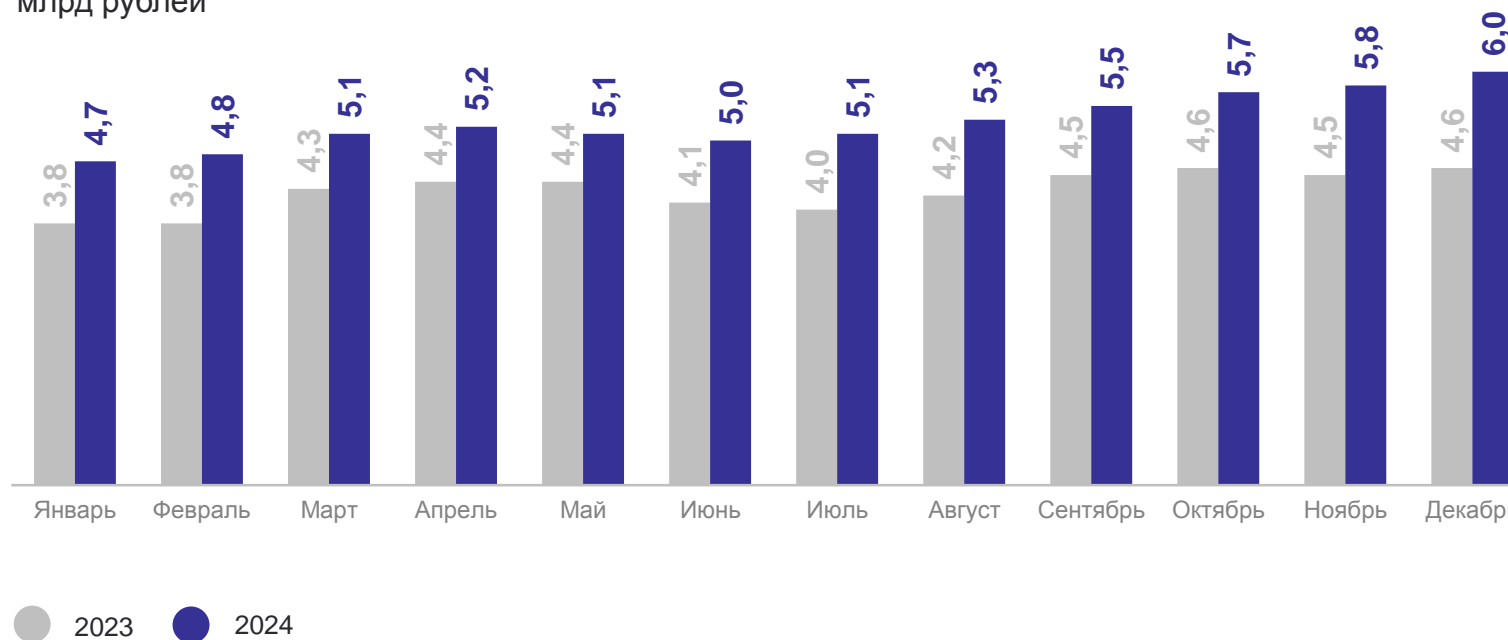
Оборот
общественного питания

63,3 млрд
рублей

Индекс
физического объема
к 2023 г.

110,3%

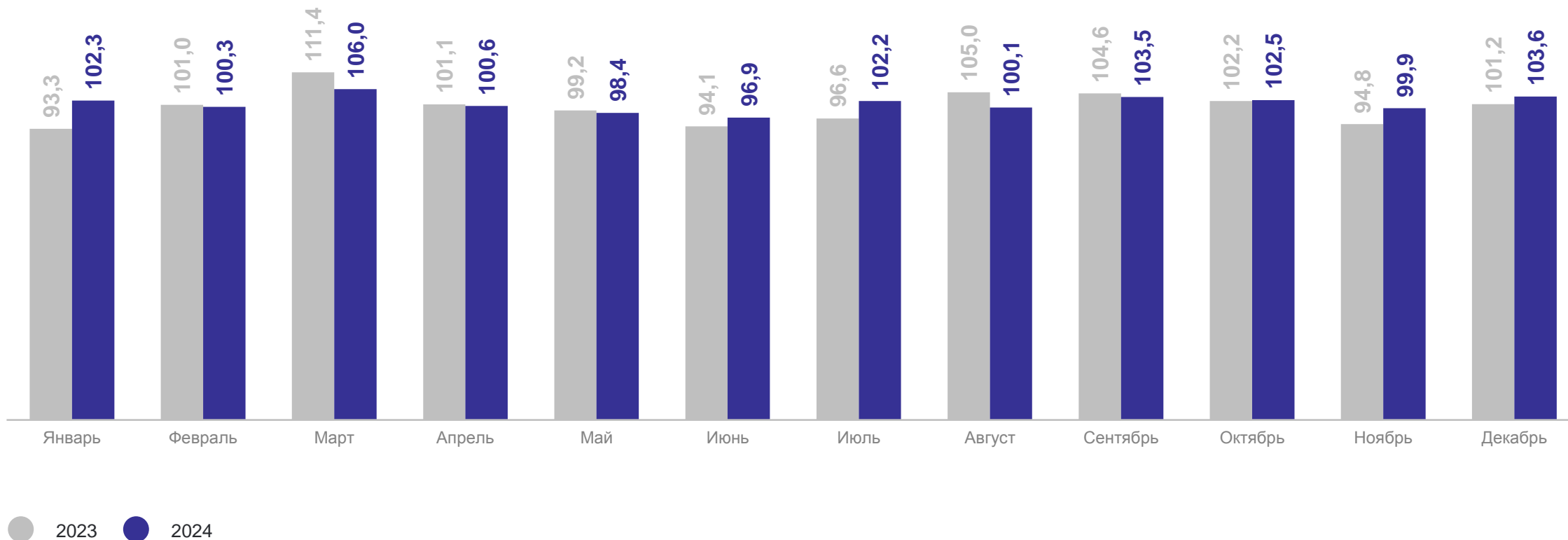
Динамика оборота общественного питания,
млрд рублей



ДИНАМИКА ОБОРОТА ОБЩЕСТВЕННОГО ПИТАНИЯ

в % к предыдущему месяцу

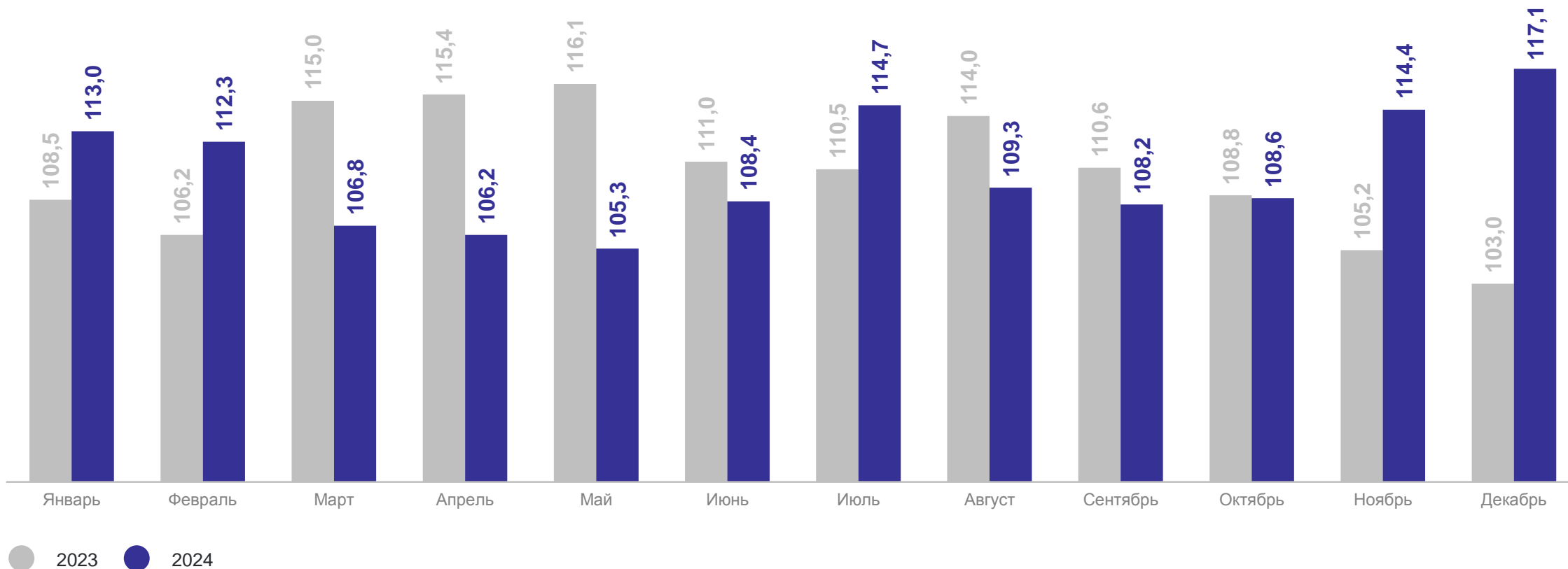
КРАСНОЯРСКСТАТ



ДИНАМИКА ОБОРОТА ОБЩЕСТВЕННОГО ПИТАНИЯ

КРАСНОЯРСКСТАТ

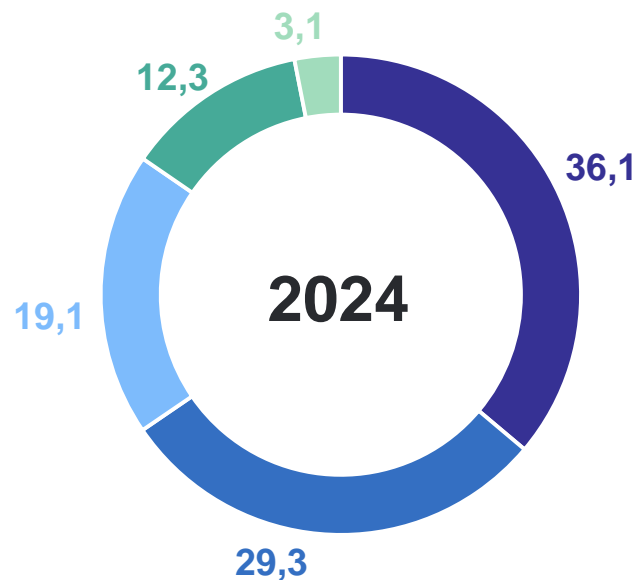
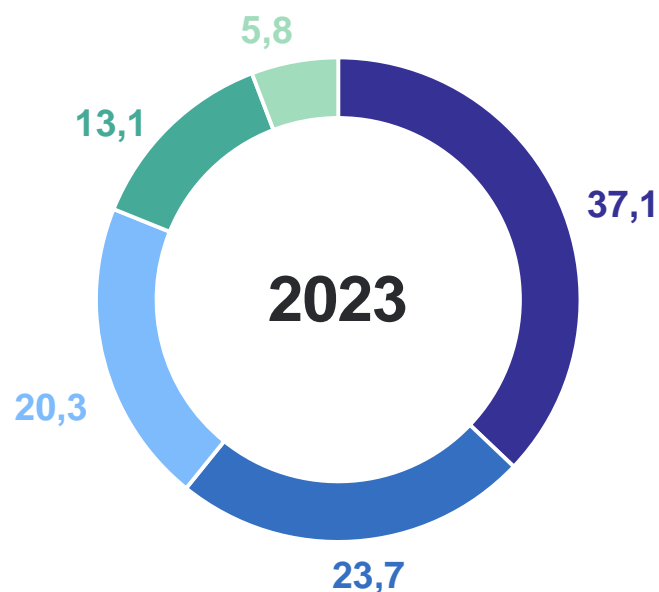
в % к соответствующему месяцу предыдущего года



СТРУКТУРА ОБОРОТА ОБЩЕСТВЕННОГО ПИТАНИЯ ПО ТИПАМ ХОЗЯЙСТВУЮЩИХ СУБЪЕКТОВ*

в % от общего объема оборота общественного питания за год

КРАСНОЯРСКСТАТ



- Организации, не относящиеся к субъектам малого и среднего предпринимательства
- Индивидуальные предприниматели в общественном питании
- Малые предприятия
- Микропредприятия
- Субъекты среднего предпринимательства

*Расхождение между итогом и суммой слагаемых объясняется округлением данных.

ИНДЕКСЫ ФИЗИЧЕСКОГО ОБЪЕМА ОБОРОТА ОБЩЕСТВЕННОГО ПИТАНИЯ В РЕГИОНАХ РФ СИБИРСКОГО ФЕДЕРАЛЬНОГО ОКРУГА

КРАСНОЯРСКСТАТ

2024 г. в % к 2023 г.

Российская Федерация

109,0%

Сибирский федеральный округ

108,8%

