



УПРАВЛЕНИЕ ФЕДЕРАЛЬНОЙ СЛУЖБЫ
ГОСУДАРСТВЕННОЙ СТАТИСТИКИ
ПО КРАСНОЯРСКОМУ КРАЮ,
РЕСПУБЛИКЕ ХАКАСИЯ
И РЕСПУБЛИКЕ ТЫВА

ОБОРОТ РОЗНИЧНОЙ ТОРГОВЛИ И ОБЩЕСТВЕННОГО ПИТАНИЯ

в Республике Тыва в 2024 году

13.02.2025

Ежемесячные данные оперативной статистики

СОДЕРЖАНИЕ

Оборот розничной торговли	3
Структура оборота розничной торговли по типам хозяйствующих субъектов	9
Товарные запасы в организациях розничной торговли	10
Индексы физического объема оборота розничной торговли в регионах РФ Сибирского федерального округа	11
Оборот общественного питания	12
Структура оборота общественного питания по типам хозяйствующих субъектов	15
Индексы физического объема оборота общественного питания в регионах РФ Сибирского федерального округа	16

2024 г.

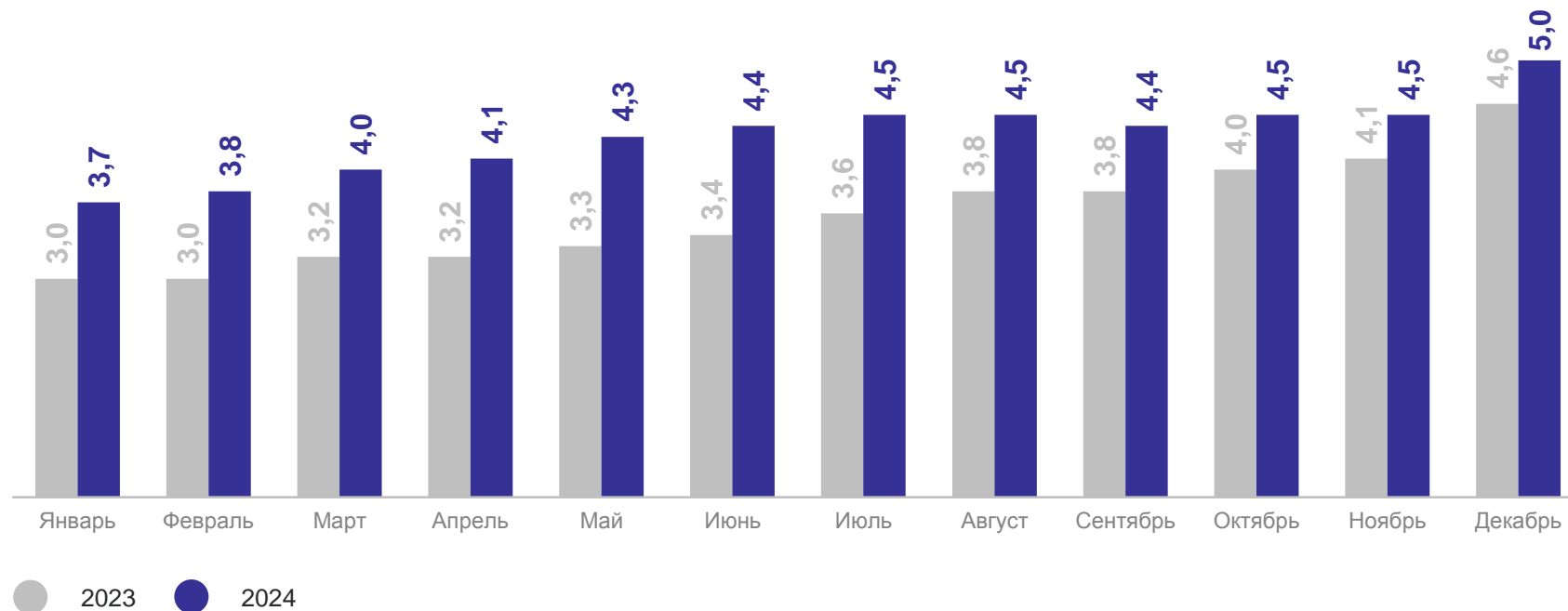
Оборот
розничной торговли

51,6 млрд
рублей

Индекс
физического объема
к 2023 г.

110,7%

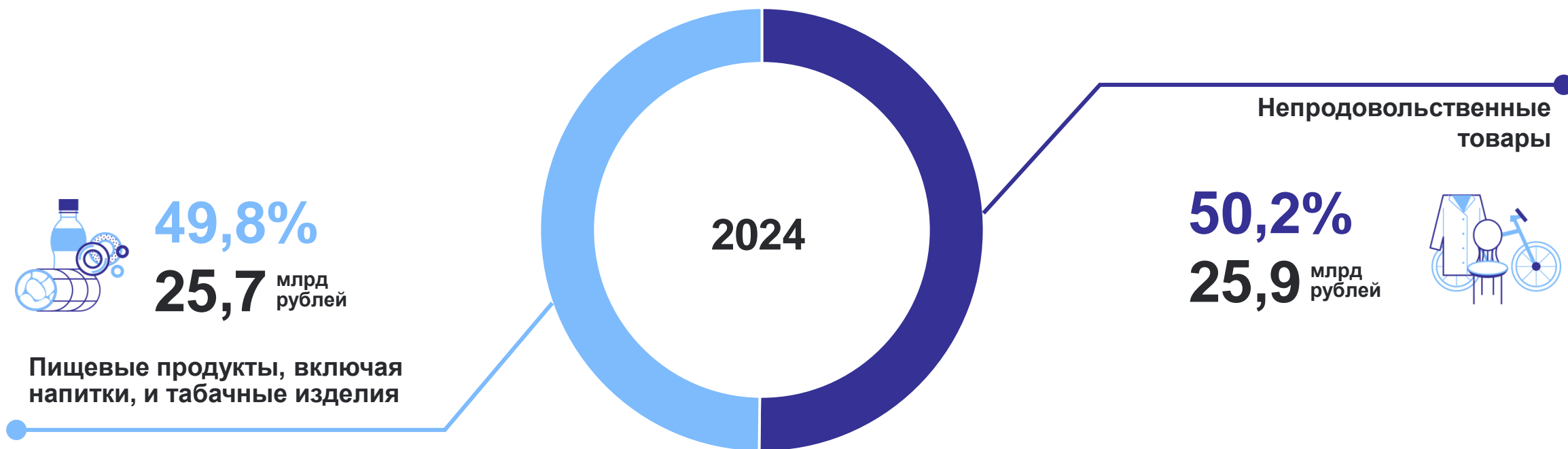
Динамика оборота розничной торговли,
млрд рублей



МАКРОСТРУКТУРА ОБОРОТА РОЗНИЧНОЙ ТОРГОВЛИ

в % от общего объема оборота розничной торговли

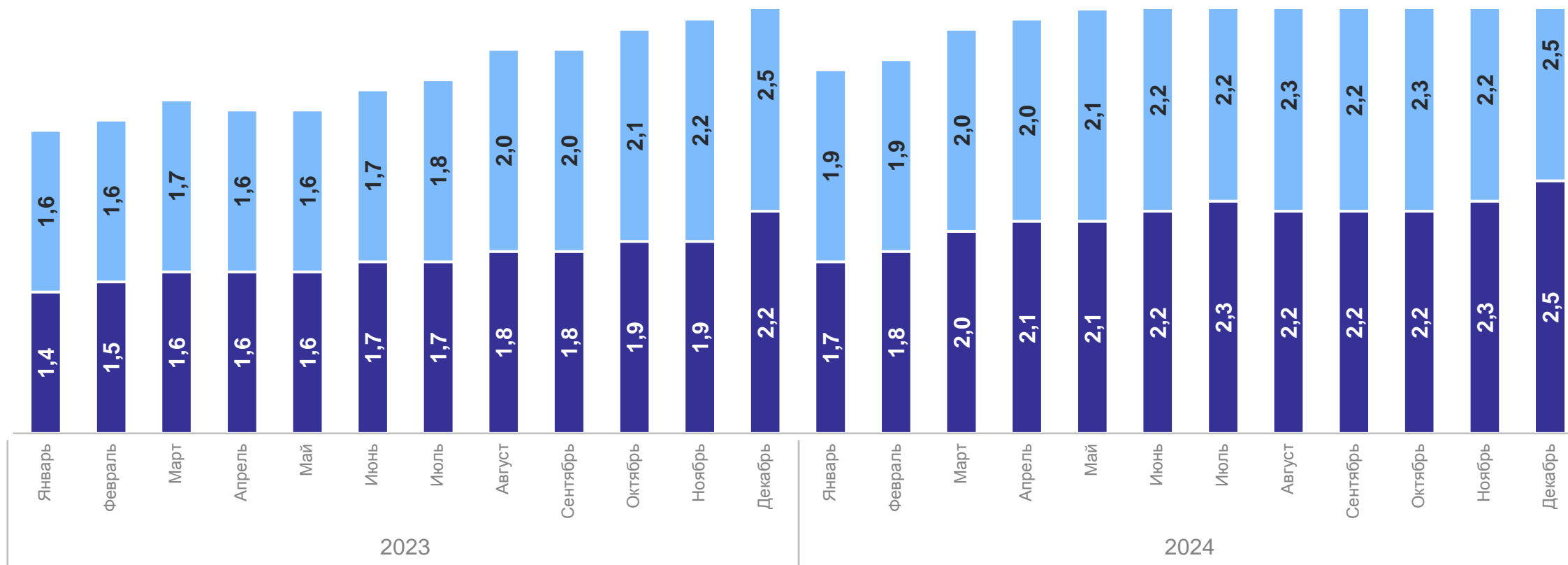
КРАСНОЯРСКСТАТ



ДИНАМИКА ОБОРОТА РОЗНИЧНОЙ ТОРГОВЛИ

млрд рублей

КРАСНОЯРСКСТАТ



● Пищевые продукты, включая напитки, и табачные изделия

● Непродовольственные товары

ДИНАМИКА ОБОРОТА РОЗНИЧНОЙ ТОРГОВЛИ

в % к предыдущему месяцу

КРАСНОЯРСКСТАТ

декабрь 2024 г. к ноябрю 2024 г.

Индексы физического объема

Все товары

109,3%

Пищевые продукты,
включая напитки,
и табачные изделия

108,5%

Непродовольственные
товары

110,1%



ДИНАМИКА ОБОРОТА РОЗНИЧНОЙ ТОРГОВЛИ

в % к соответствующему месяцу предыдущего года

КРАСНОЯРСКСТАТ

декабрь 2024 г. к декабрю 2023 г.

Индексы физического объема

Все товары **100,6%**

Пищевые продукты, включая напитки, и табачные изделия **106,0%**

Непродовольственные товары **95,9%**



ДИНАМИКА ОБОРОТА РОЗНИЧНОЙ ТОРГОВЛИ

нарастающим итогом с начала года в % к соответствующему периоду предыдущего года

КРАСНОЯРСКСТАТ

2024 г. к 2023 г.

Индексы физического объема

Все товары

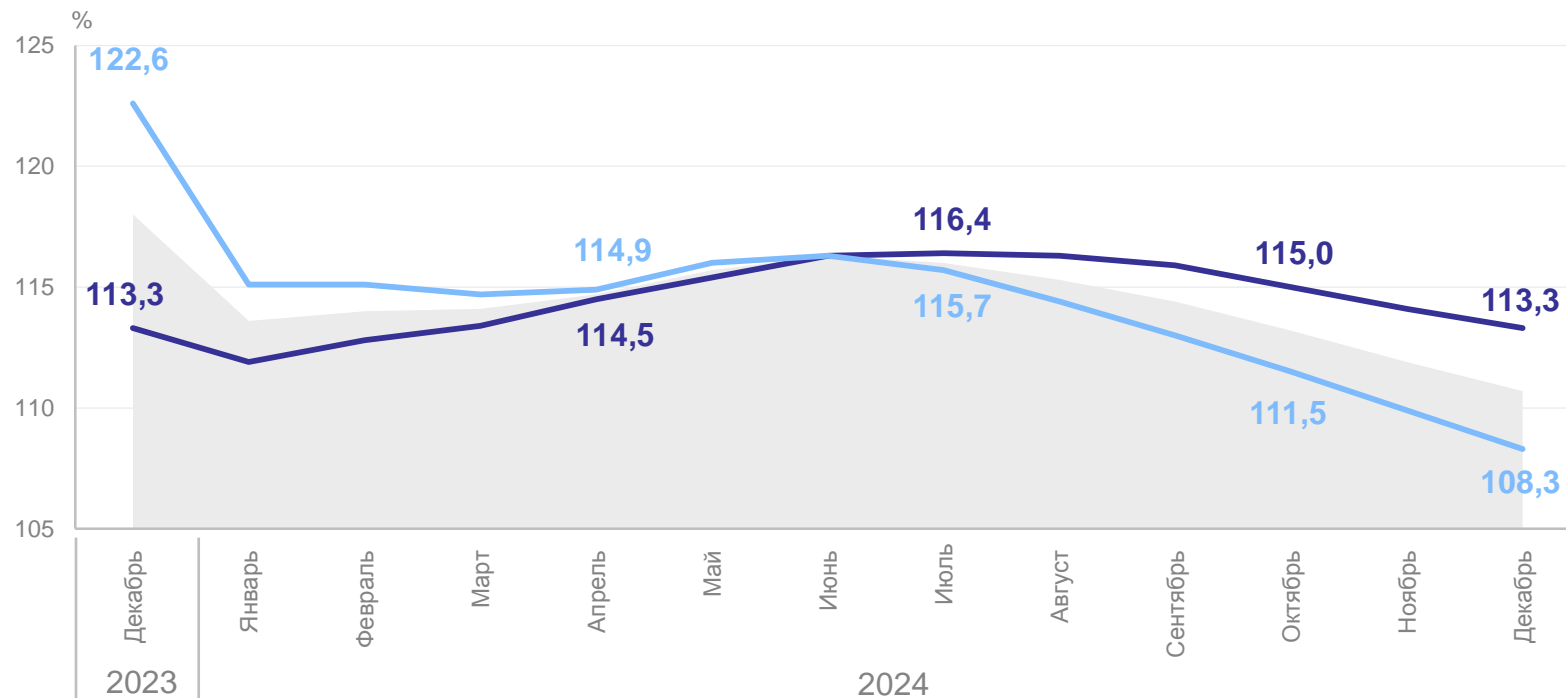
110,7%

Пищевые продукты,
включая напитки,
и табачные изделия

113,3%

Непродовольственные
товары

108,3%



Все товары



Пищевые продукты, включая напитки,
и табачные изделия

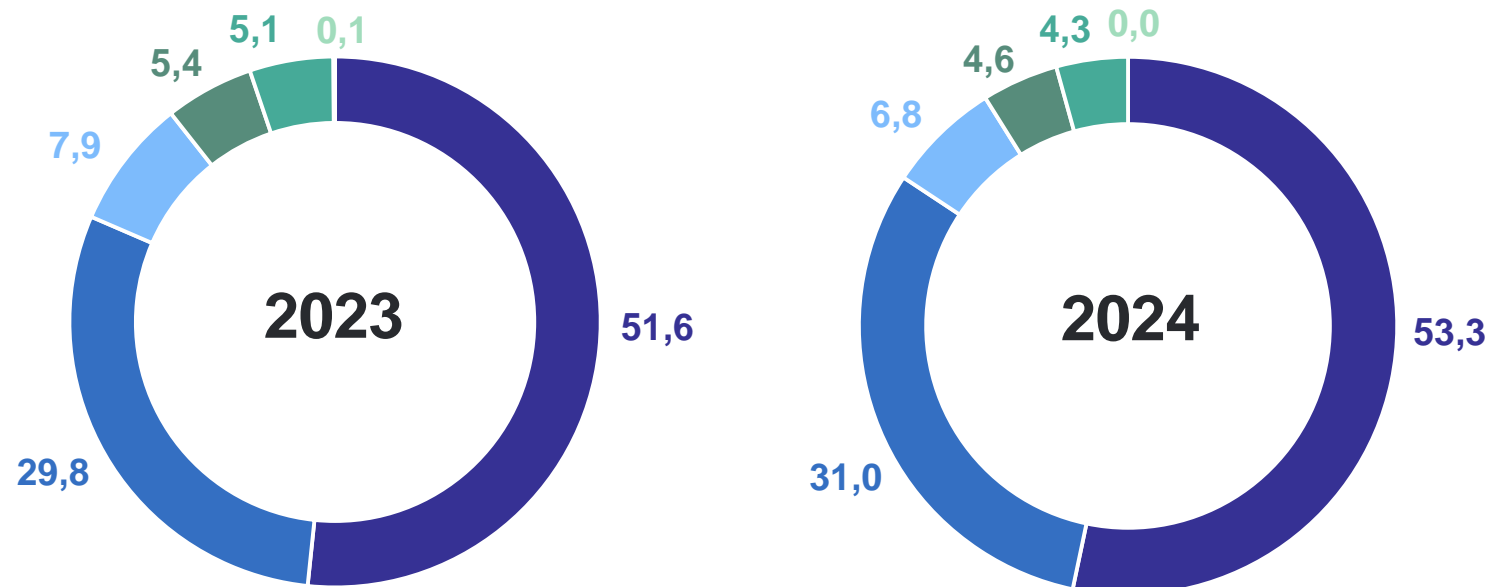


Непродовольственные товары

СТРУКТУРА ОБОРОТА РОЗНИЧНОЙ ТОРГОВЛИ ПО ТИПАМ ХОЗЯЙСТВУЮЩИХ СУБЪЕКТОВ*

в % от общего объема оборота розничной торговли за год

КРАСНОЯРСКСТАТ



- Индивидуальные предприниматели, осуществляющие розничную торговлю вне рынка
- Организации, не относящиеся к субъектам малого и среднего предпринимательства
- Микропредприятия
- Продажа товаров на розничных рынках и ярмарках
- Малые предприятия
- Субъекты среднего предпринимательства

*Расхождение между итогом и суммой слагаемых объясняется округлением данных.

ТОВАРНЫЕ ЗАПАСЫ В ОРГАНИЗАЦИЯХ РОЗНИЧНОЙ ТОРГОВЛИ

на конец месяца

КРАСНОЯРСКСТАТ

декабрь 2024 г.

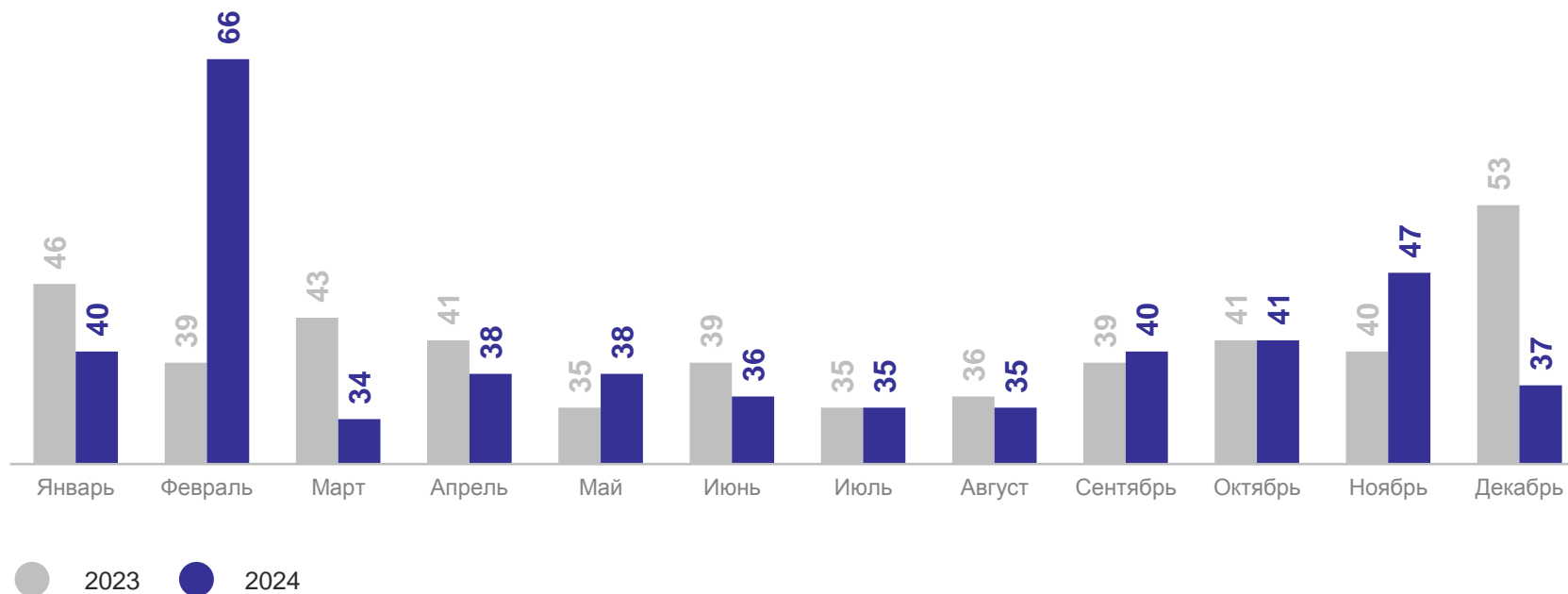
Товарные запасы

1 790,3 млн рублей

Обеспеченность
запасами

37 дней торговли

Обеспеченность запасами,
дней торговли



ИНДЕКСЫ ФИЗИЧЕСКОГО ОБЪЕМА ОБОРОТА РОЗНИЧНОЙ ТОРГОВЛИ В РЕГИОНАХ РФ СИБИРСКОГО ФЕДЕРАЛЬНОГО ОКРУГА

2024 г. в % к 2023 г.

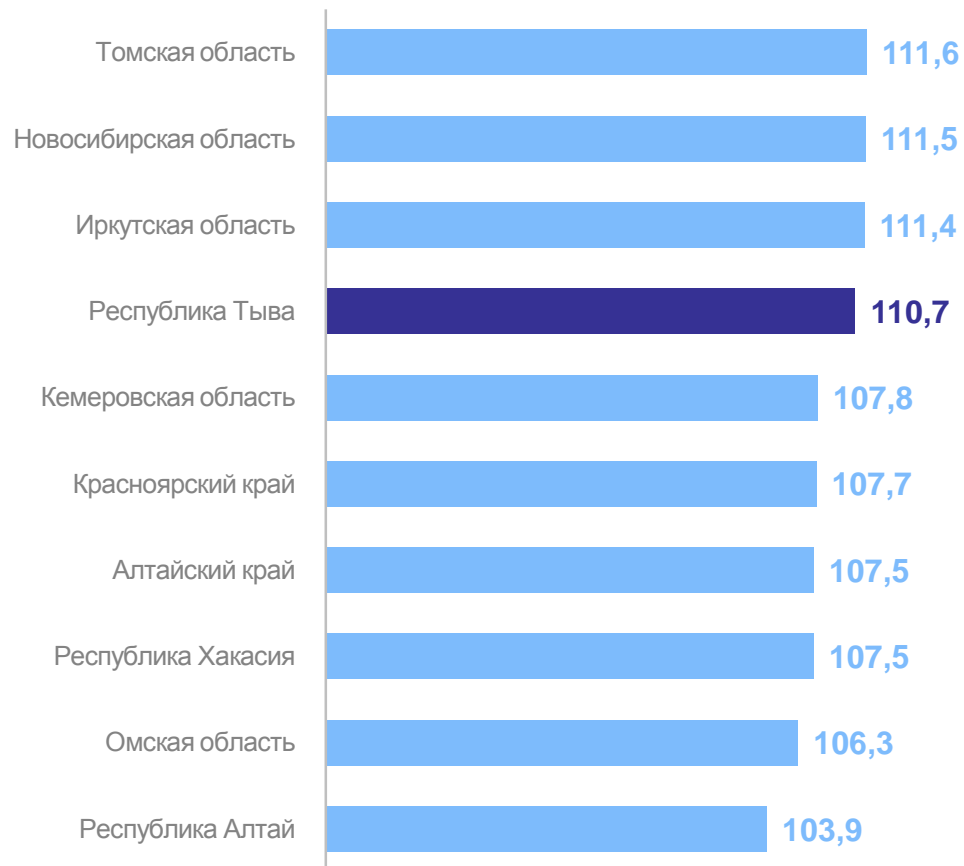
КРАСНОЯРСКСТАТ

Российская Федерация

107,2%

Сибирский федеральный
округ

109,1%



2024 г.

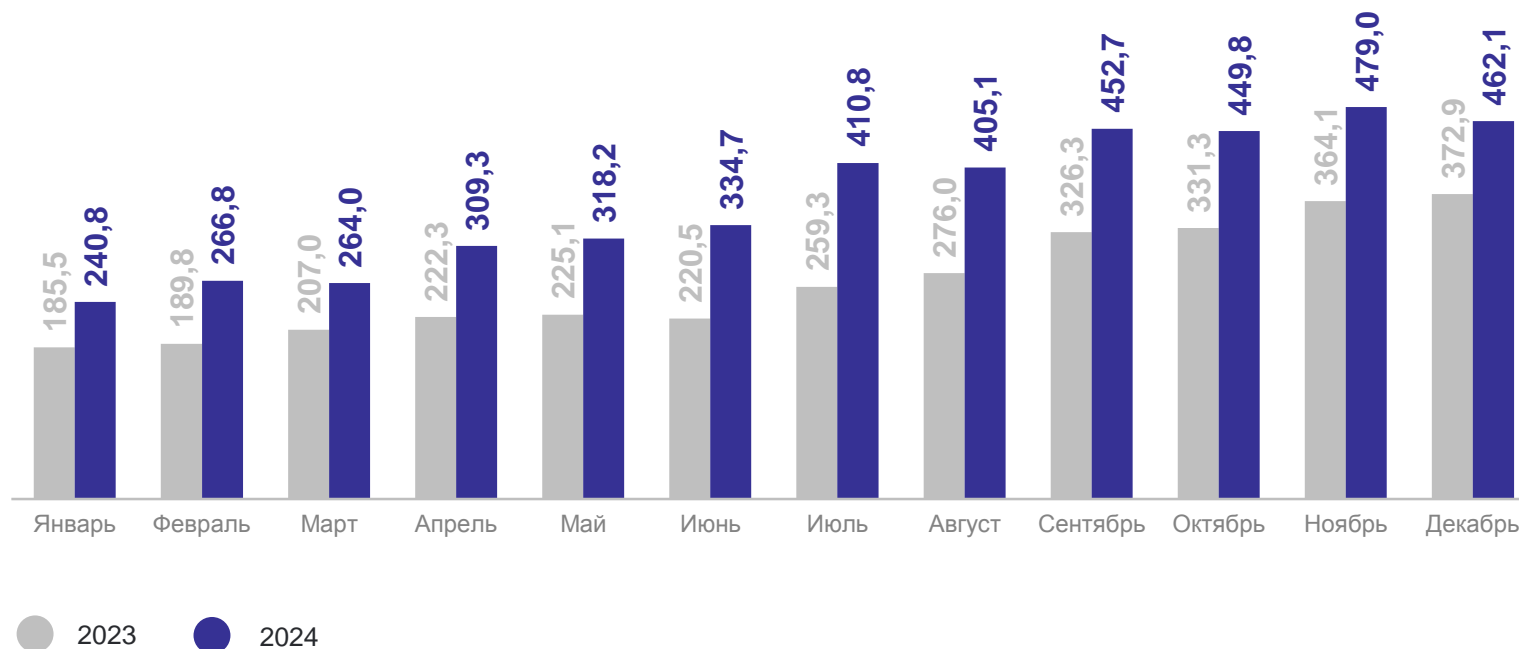
Оборот
общественного питания

4 393,2 млн
рублей

Индекс
физического объема
к 2023 г.

121,1%

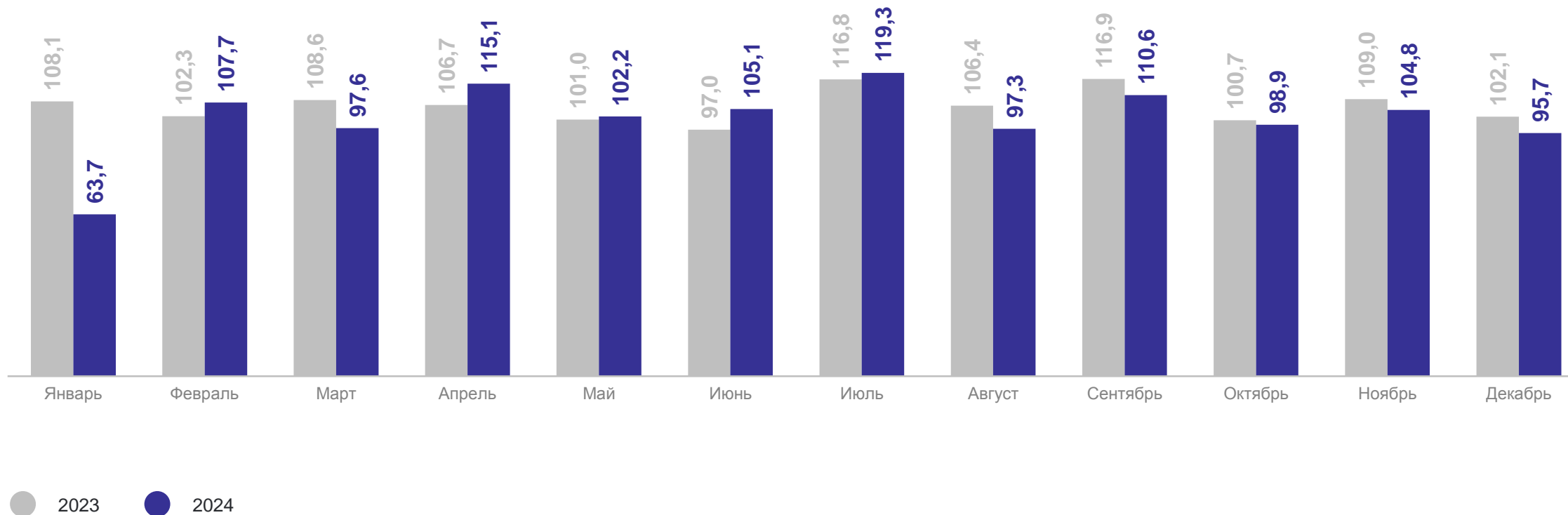
Динамика оборота общественного питания,
млн рублей



ДИНАМИКА ОБОРОТА ОБЩЕСТВЕННОГО ПИТАНИЯ

в % к предыдущему месяцу

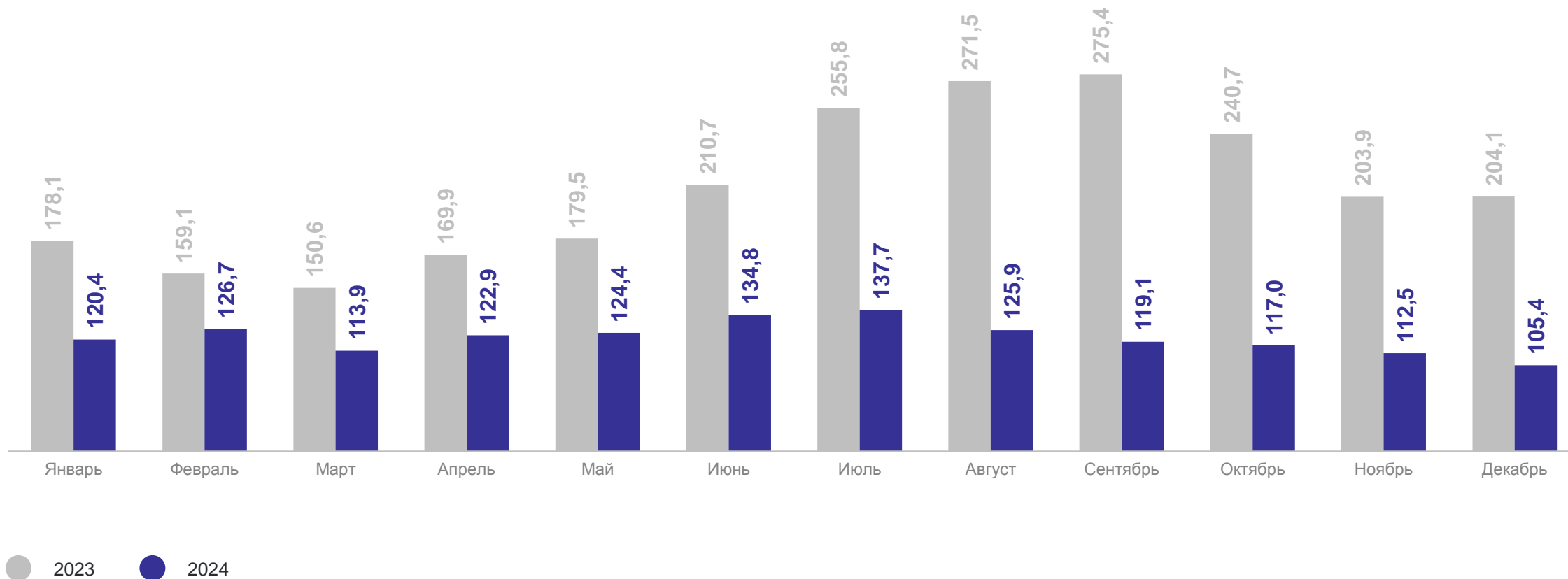
КРАСНОЯРСКСТАТ



ДИНАМИКА ОБОРОТА ОБЩЕСТВЕННОГО ПИТАНИЯ

в % к соответствующему месяцу предыдущего года

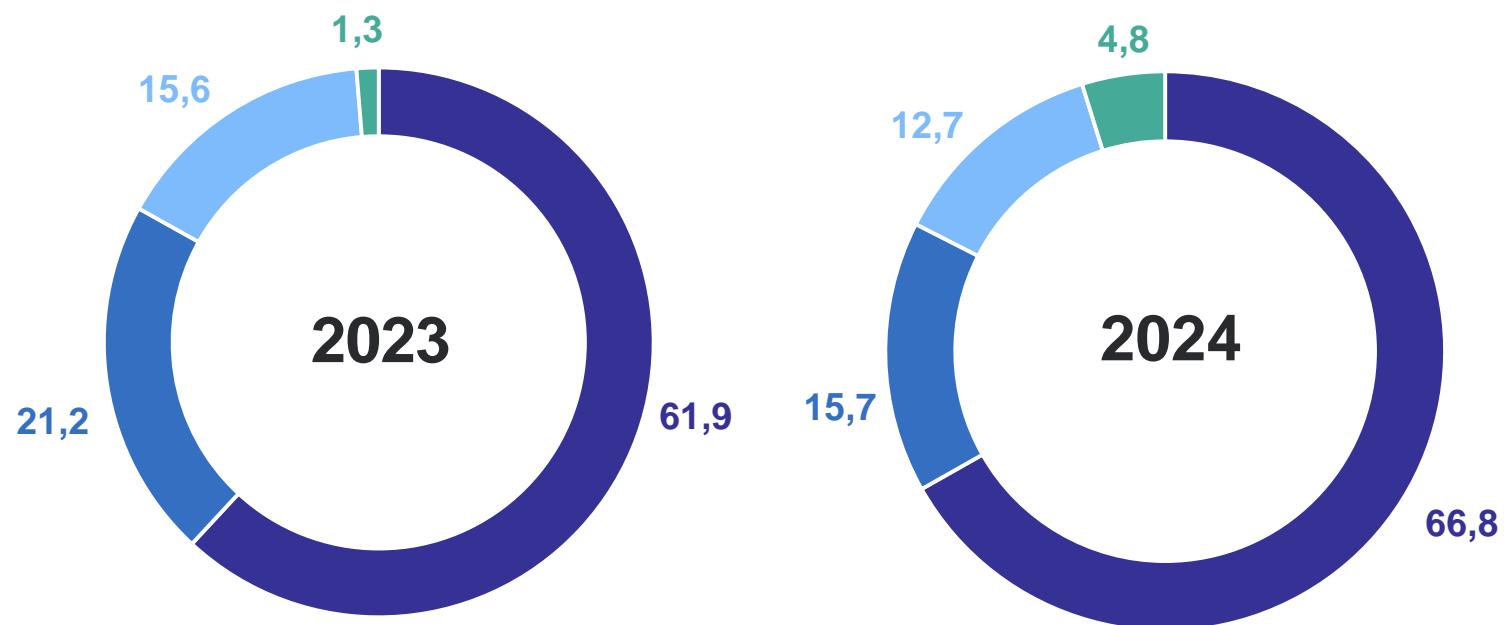
КРАСНОЯРСКСТАТ



СТРУКТУРА ОБОРОТА ОБЩЕСТВЕННОГО ПИТАНИЯ ПО ТИПАМ ХОЗЯЙСТВУЮЩИХ СУБЪЕКТОВ

в % от общего объема оборота общественного питания за год

КРАСНОЯРСКСТАТ



- Индивидуальные предприниматели в общественном питании
- Организации, не относящиеся к субъектам малого и среднего предпринимательства
- Микропредприятия
- Малые предприятия

ИНДЕКСЫ ФИЗИЧЕСКОГО ОБЪЕМА ОБОРОТА ОБЩЕСТВЕННОГО ПИТАНИЯ В РЕГИОНАХ РФ СИБИРСКОГО ФЕДЕРАЛЬНОГО ОКРУГА

КРАСНОЯРСКСТАТ

2024 г. в % к 2023 г.

Российская Федерация

109,0%

Сибирский федеральный округ

108,8%

