



УПРАВЛЕНИЕ ФЕДЕРАЛЬНОЙ СЛУЖБЫ
ГОСУДАРСТВЕННОЙ СТАТИСТИКИ
ПО КРАСНОЯРСКОМУ КРАЮ,
РЕСПУБЛИКЕ ХАКАСИЯ
И РЕСПУБЛИКЕ ТЫВА

ОБОРОТ РОЗНИЧНОЙ ТОРГОВЛИ И ОБЩЕСТВЕННОГО ПИТАНИЯ

в Республике Хакасия в январе – феврале 2025 года

07.04.2025

Ежемесячные данные оперативной статистики

СОДЕРЖАНИЕ

Оборот розничной торговли	3
Структура оборота розничной торговли по типам хозяйствующих субъектов	9
Товарные запасы в организациях розничной торговли	10
Индексы физического объема оборота розничной торговли в регионах РФ Сибирского федерального округа	11
Оборот общественного питания	12
Структура оборота общественного питания по типам хозяйствующих субъектов	15
Индексы физического объема оборота общественного питания в регионах РФ Сибирского федерального округа	16

январь – февраль 2025 г.

Оборот
розничной торговли

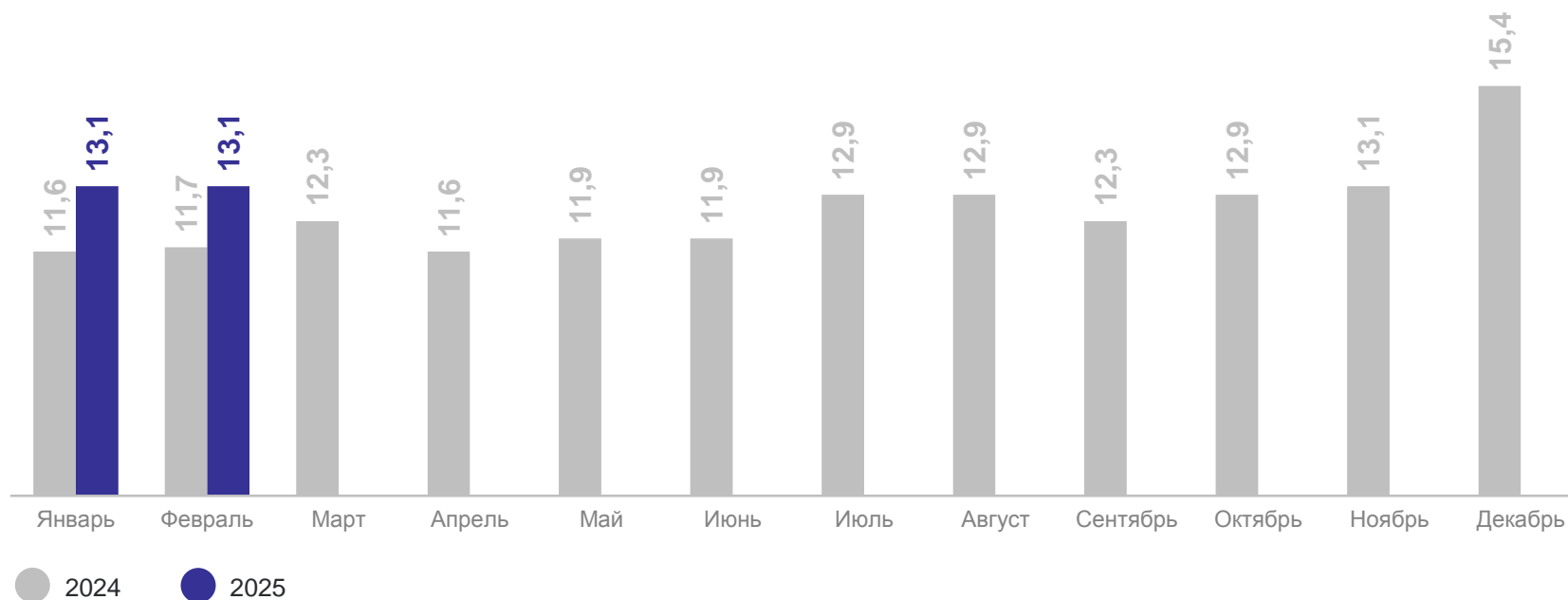
26,2 млрд
рублей

Индекс
физического объема

к январю – февралю 2024 г.

103,1%

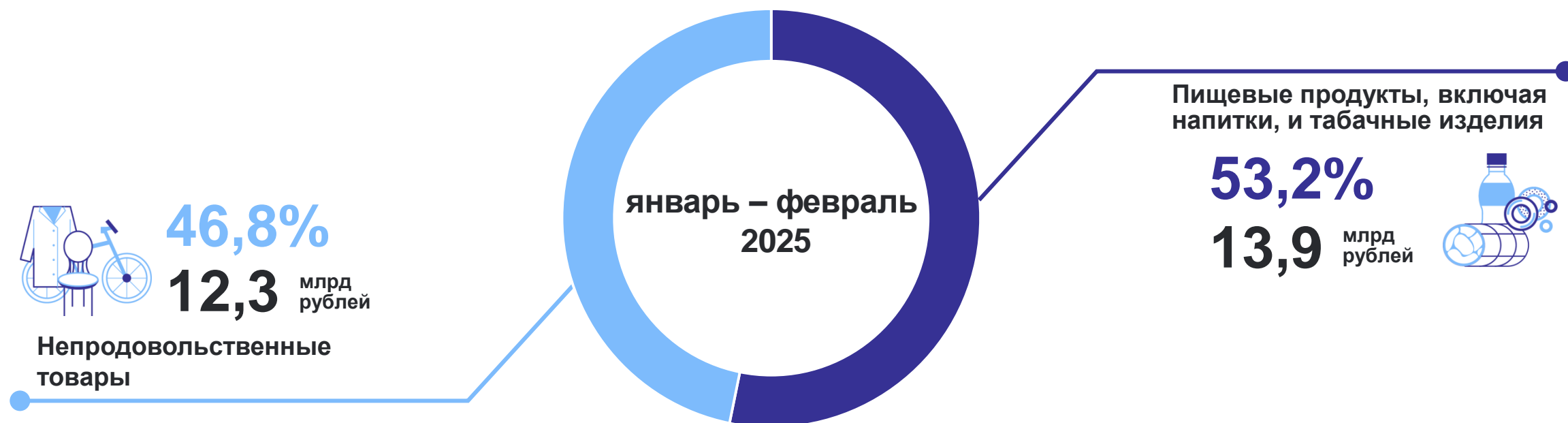
Динамика оборота розничной торговли,
млрд рублей



МАКРОСТРУКТУРА ОБОРОТА РОЗНИЧНОЙ ТОРГОВЛИ

в % от общего объема оборота розничной торговли

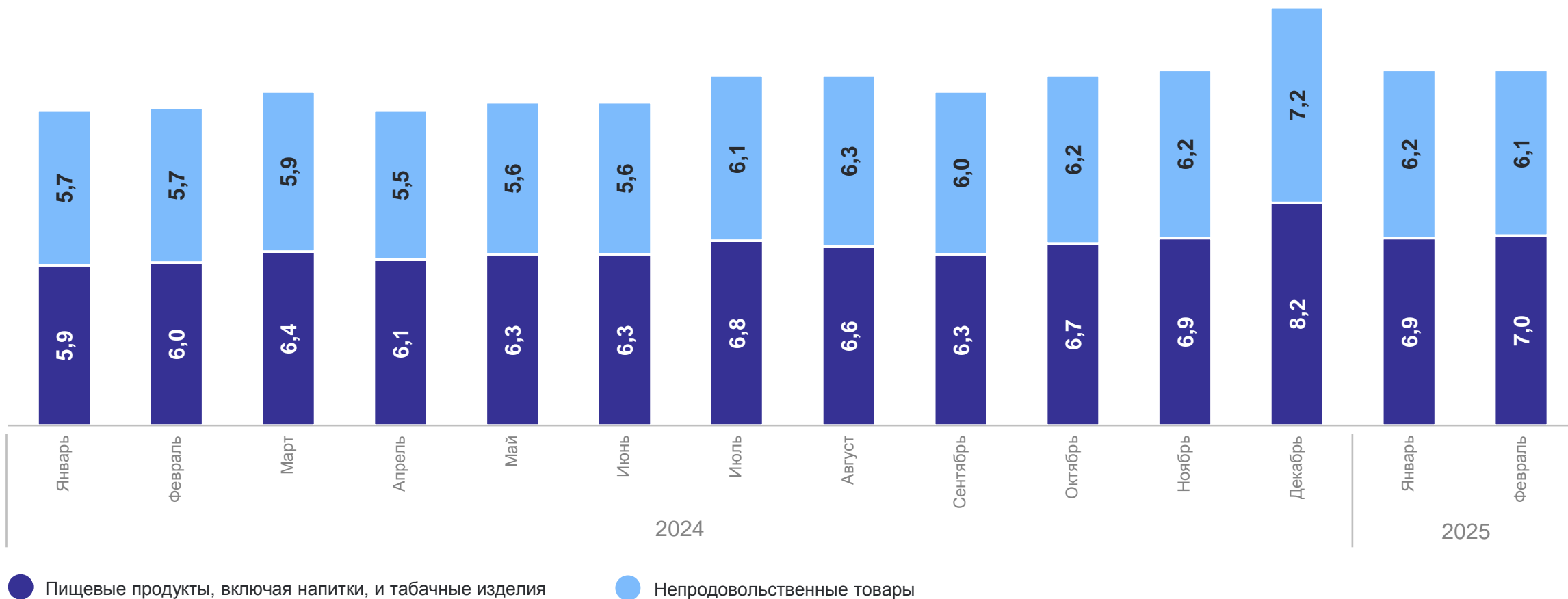
КРАСНОЯРСКСТАТ



ДИНАМИКА ОБОРОТА РОЗНИЧНОЙ ТОРГОВЛИ

млрд рублей

КРАСНОЯРСКСТАТ



ДИНАМИКА ОБОРОТА РОЗНИЧНОЙ ТОРГОВЛИ

в % к предыдущему месяцу

КРАСНОЯРСКСТАТ

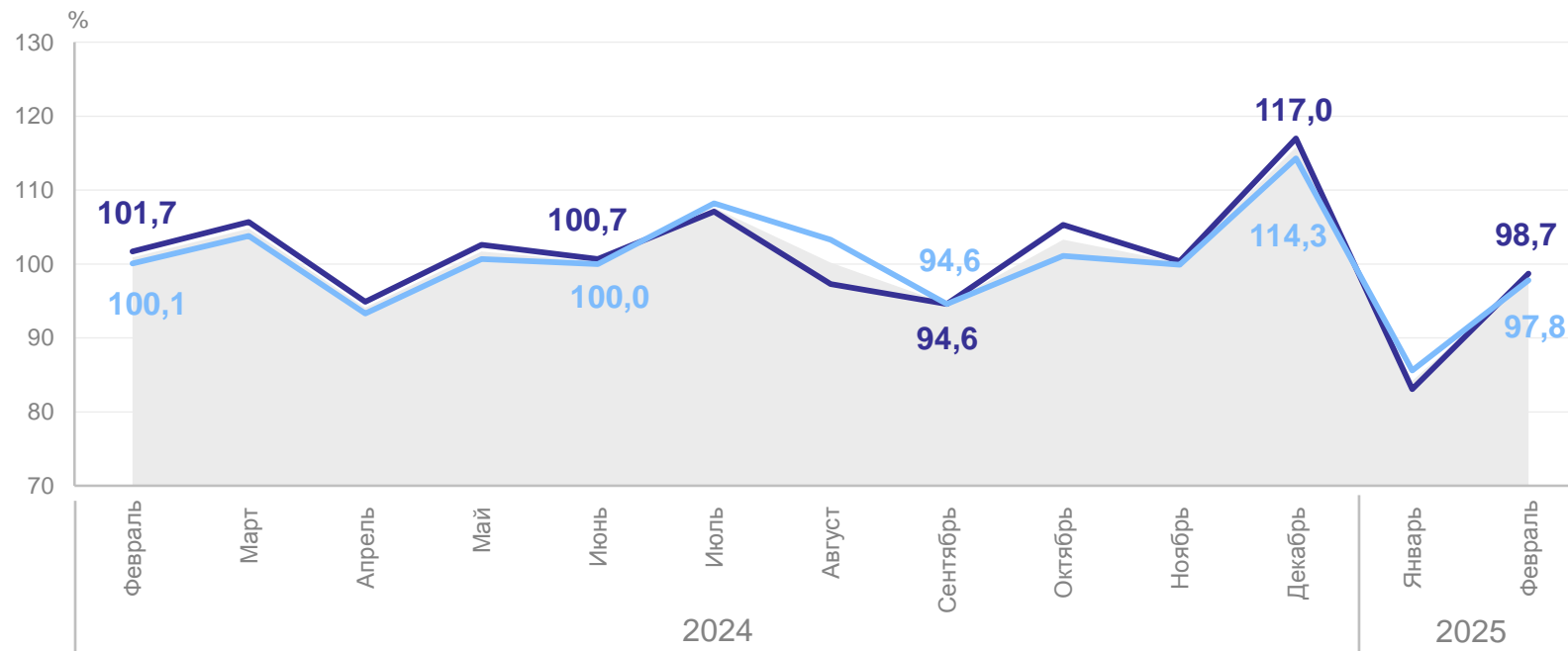
февраль 2025 г. к январю 2025 г.

Индексы физического объема

Все товары **98,3%**

Пищевые продукты,
включая напитки,
и табачные изделия **98,7%**

Непродовольственные
товары **97,8%**



● Все товары

— Пищевые продукты, включая напитки, и табачные изделия

— Непродовольственные товары

ДИНАМИКА ОБОРОТА РОЗНИЧНОЙ ТОРГОВЛИ

в % к соответствующему месяцу предыдущего года

КРАСНОЯРСКСТАТ

февраль 2025 г. к февралю 2024 г.

Индексы физического объема

Все товары

101,7%

Пищевые продукты,
включая напитки,
и табачные изделия

103,6%

Непродовольственные
товары

99,7%



ДИНАМИКА ОБОРОТА РОЗНИЧНОЙ ТОРГОВЛИ

КРАСНОЯРСКСТАТ

нарастающим итогом с начала года в % к соответствующему периоду предыдущего года

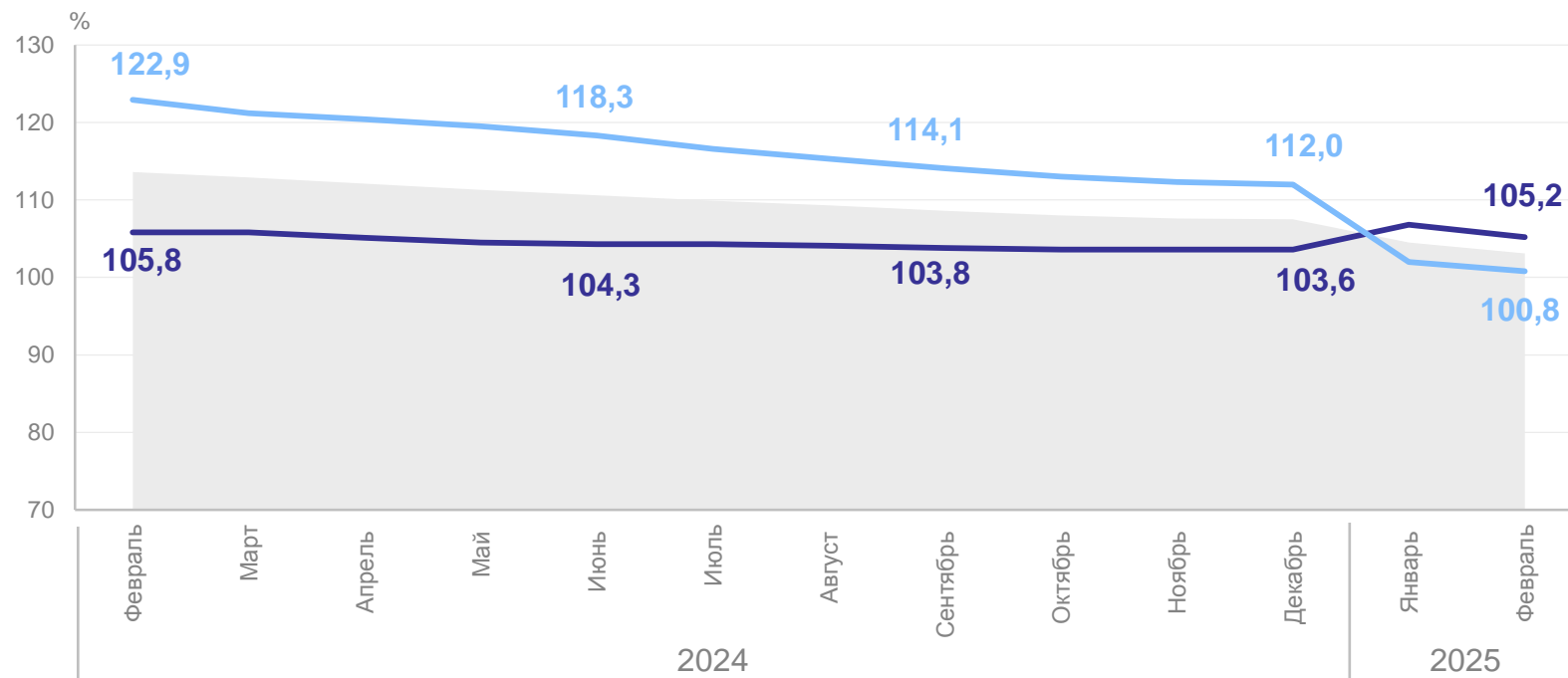
январь – февраль 2025 г.
к январю – февралю 2024 г.

Индексы физического объема

Все товары **103,1%**

Пищевые продукты,
включая напитки,
и табачные изделия **105,2%**

Непродовольственные
товары **100,8%**



● Все товары

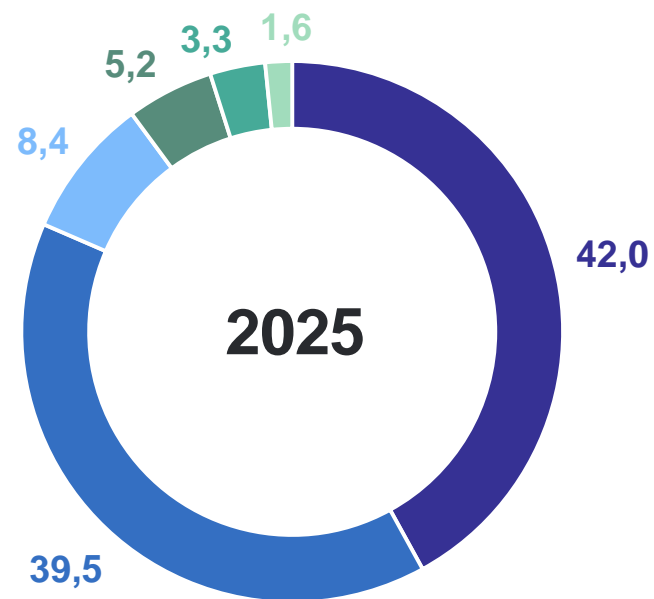
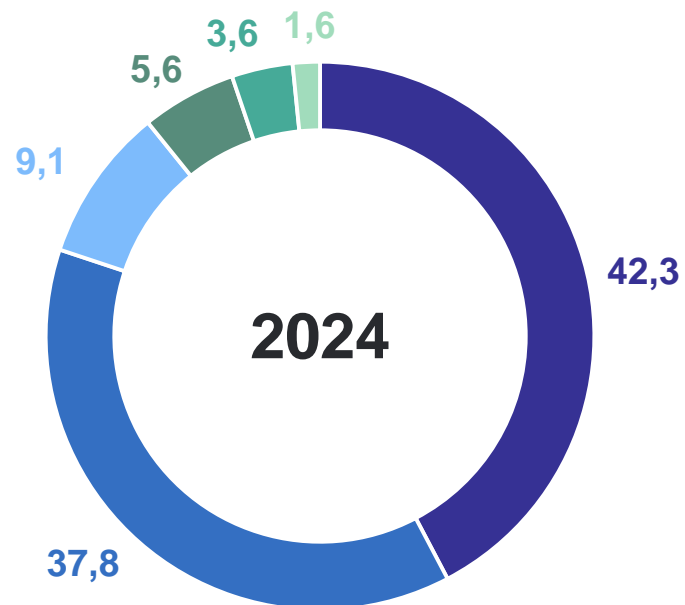
— Пищевые продукты, включая напитки, и табачные изделия

— Непродовольственные товары

СТРУКТУРА ОБОРОТА РОЗНИЧНОЙ ТОРГОВЛИ ПО ТИПАМ ХОЗЯЙСТВУЮЩИХ СУБЪЕКТОВ

в % от общего объема оборота розничной торговли за январь – февраль

КРАСНОЯРСКСТАТ



- Организации, не относящиеся к субъектам малого и среднего предпринимательства
- Индивидуальные предприниматели, осуществляющие розничную торговлю вне рынка
- Микропредприятия
- Малые предприятия
- Продажа товаров на розничных рынках и ярмарках
- Субъекты среднего предпринимательства

ТОВАРНЫЕ ЗАПАСЫ В ОРГАНИЗАЦИЯХ РОЗНИЧНОЙ ТОРГОВЛИ

на конец месяца

КРАСНОЯРСКСТАТ

февраль 2025 г.

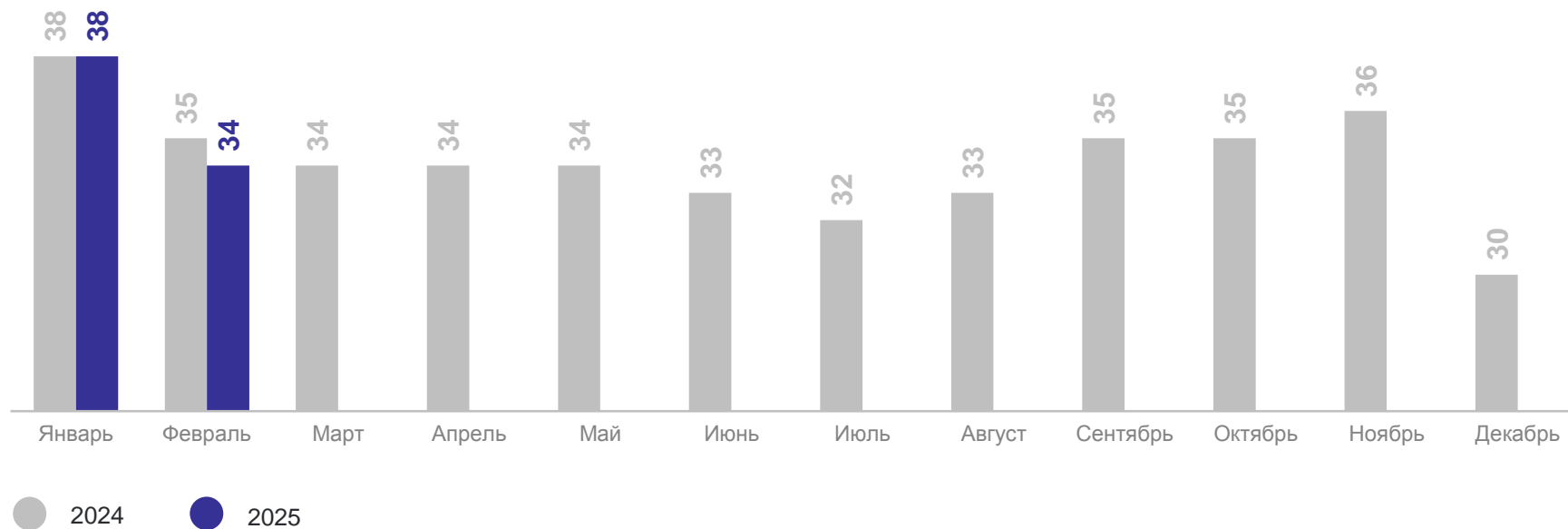
Товарные запасы

6,5 млрд
рублей

Обеспеченность
запасами

34 дня
торговли

Обеспеченность запасами,
дней торговли



ИНДЕКСЫ ФИЗИЧЕСКОГО ОБЪЕМА ОБОРОТА РОЗНИЧНОЙ ТОРГОВЛИ В РЕГИОНАХ РФ СИБИРСКОГО ФЕДЕРАЛЬНОГО ОКРУГА

январь – февраль 2025 г. в % к январю – февраль 2024 г.

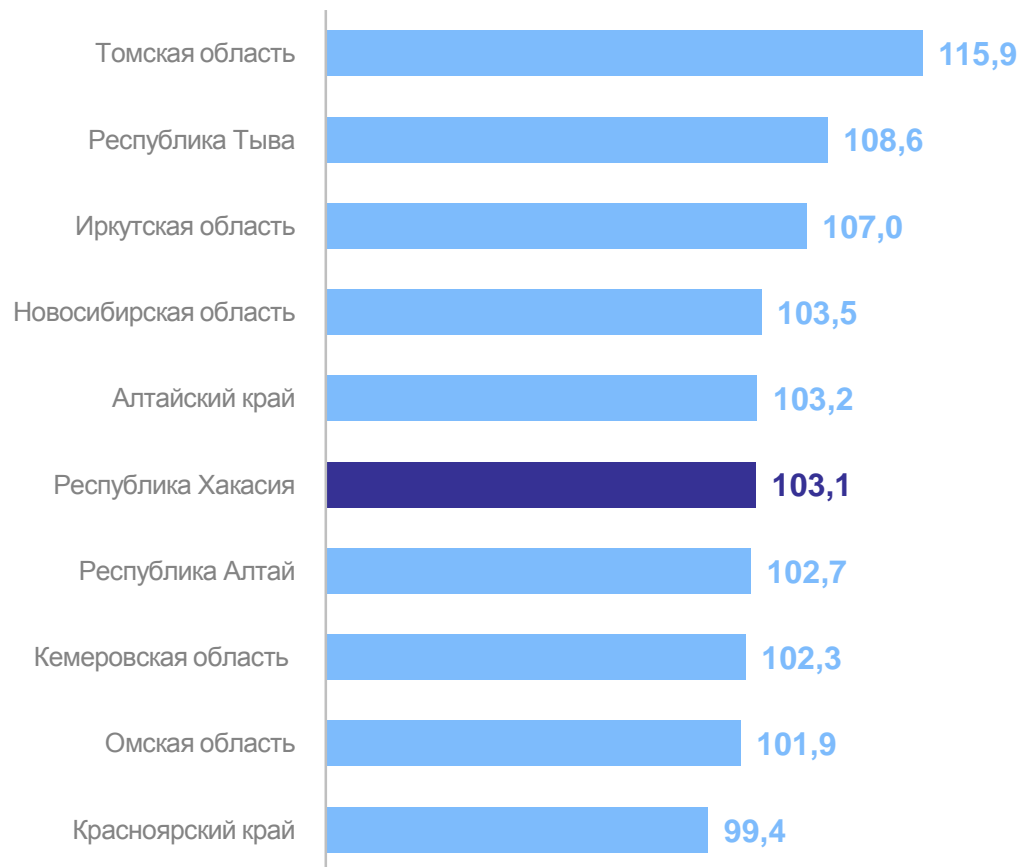
КРАСНОЯРСКСТАТ

Российская Федерация

103,8%

Сибирский федеральный
округ

103,8%



январь – февраль 2025 г.

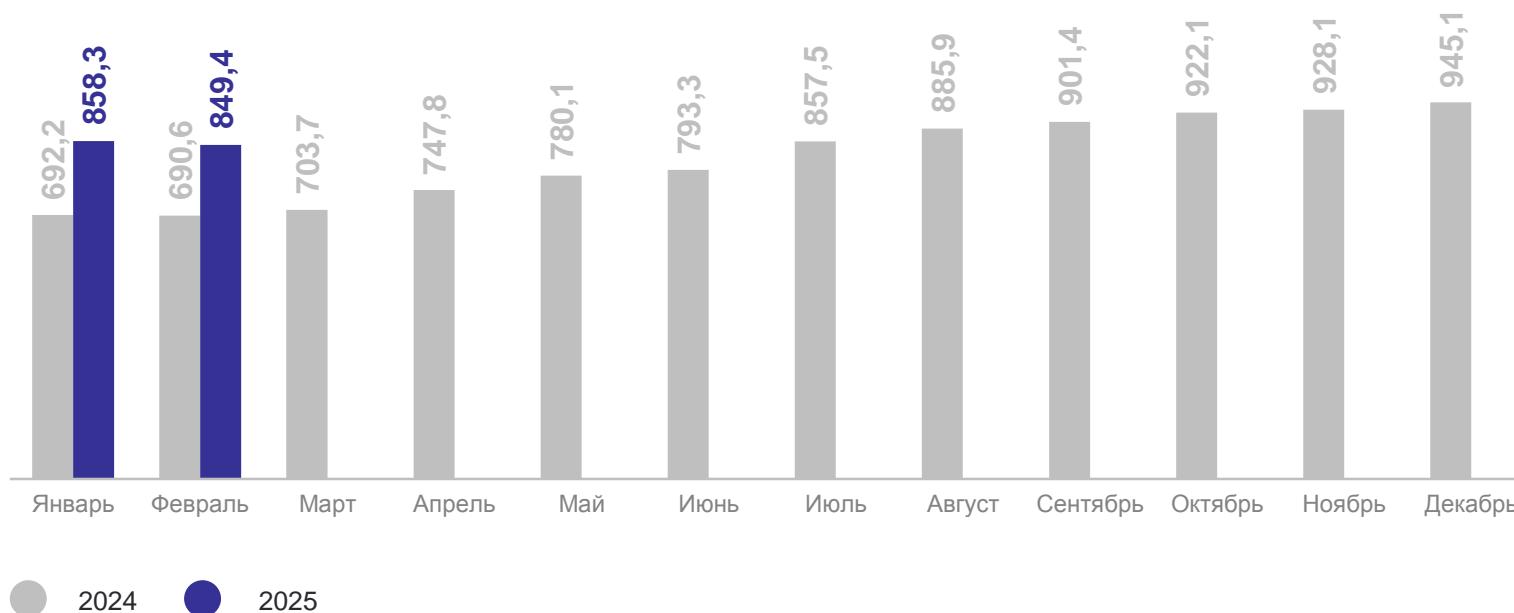
Оборот
общественного питания

1707,6 млн
рублей

Индекс
физического объема
к январю – февралю 2024 г.

108,4%

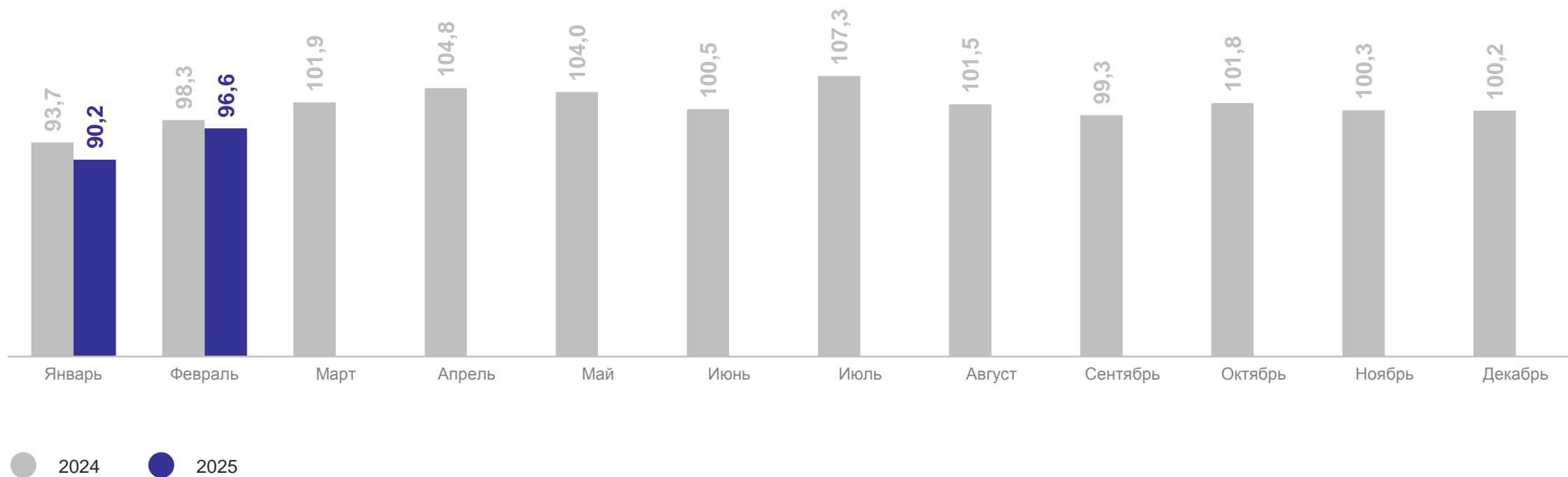
Динамика оборота общественного питания,
млн рублей



ДИНАМИКА ОБОРОТА ОБЩЕСТВЕННОГО ПИТАНИЯ

КРАСНОЯРСКСТАТ

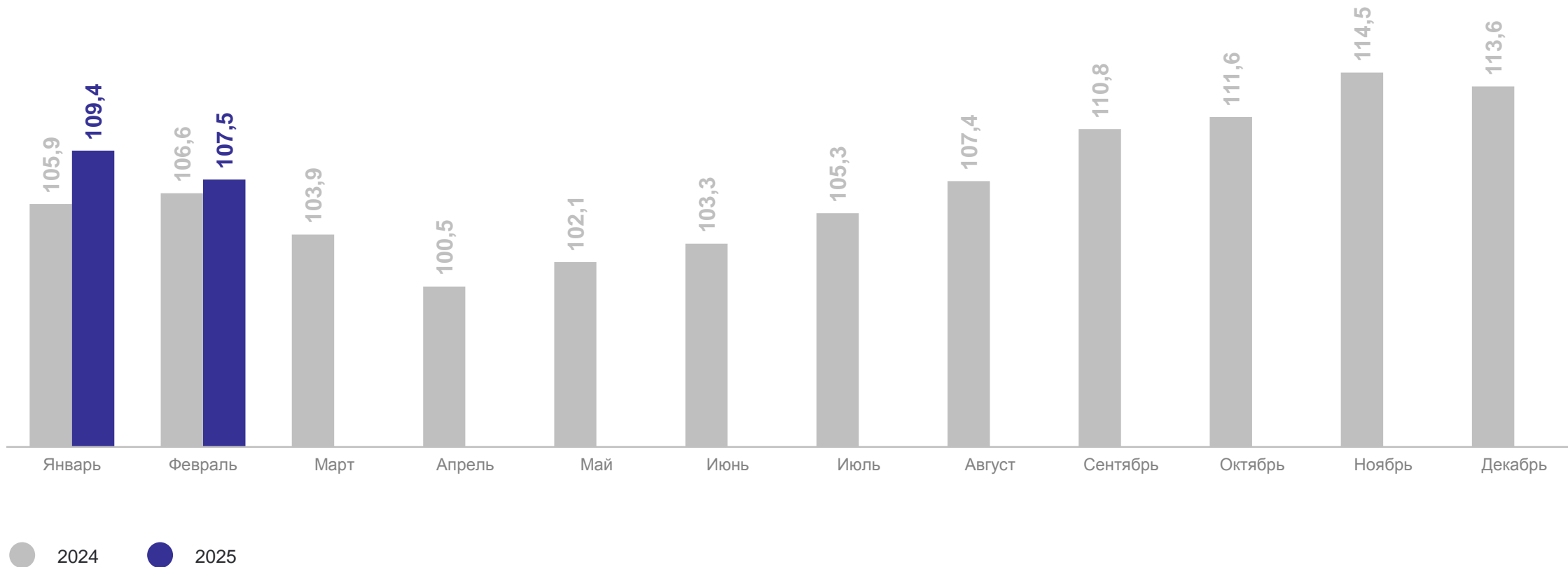
в % к предыдущему месяцу



ДИНАМИКА ОБОРОТА ОБЩЕСТВЕННОГО ПИТАНИЯ

КРАСНОЯРСКСТАТ

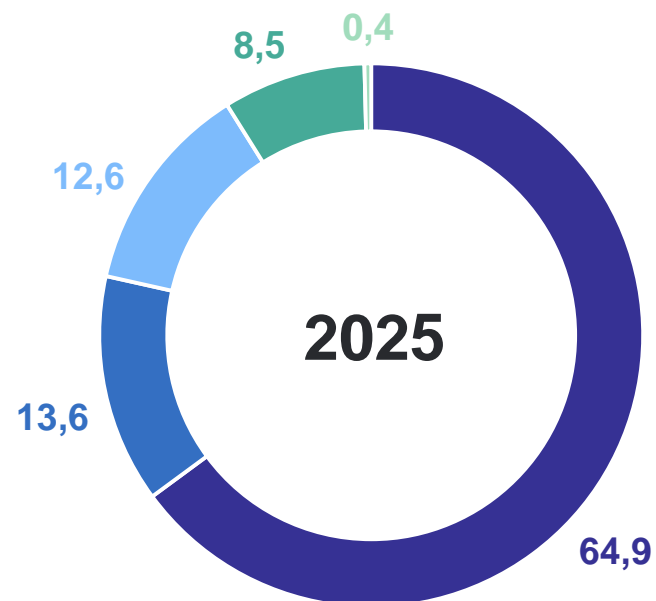
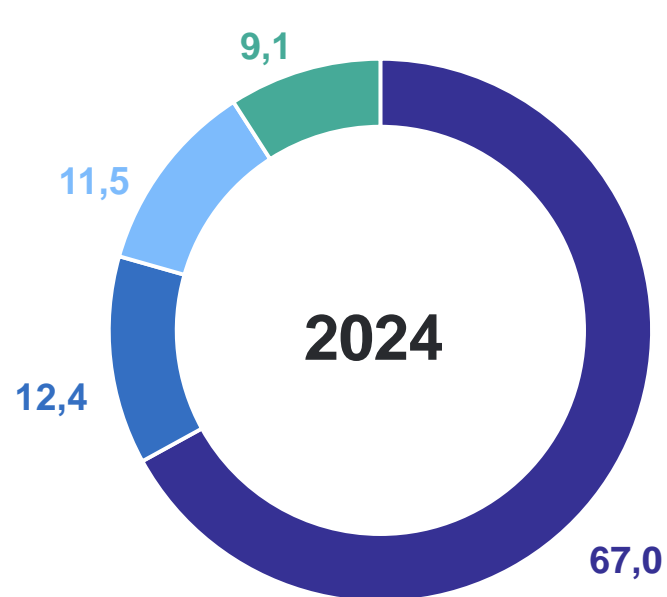
в % к соответствующему месяцу предыдущего года



СТРУКТУРА ОБОРОТА ОБЩЕСТВЕННОГО ПИТАНИЯ ПО ТИПАМ ХОЗЯЙСТВУЮЩИХ СУБЪЕКТОВ

в % от общего объема оборота общественного питания за январь – февраль

КРАСНОЯРСКСТАТ



- Индивидуальные предприниматели в общественном питании
- Малые предприятия
- Микропредприятия
- Организации, не относящиеся к субъектам малого и среднего предпринимательства
- Субъекты среднего предпринимательства

ИНДЕКСЫ ФИЗИЧЕСКОГО ОБЪЕМА ОБОРОТА ОБЩЕСТВЕННОГО ПИТАНИЯ В РЕГИОНАХ РФ СИБИРСКОГО ФЕДЕРАЛЬНОГО ОКРУГА

январь – февраль 2025 г. в % к январю – февралю 2024 г.

КРАСНОЯРСКСТАТ

Российская Федерация

109,0%

Сибирский федеральный округ

104,4%

